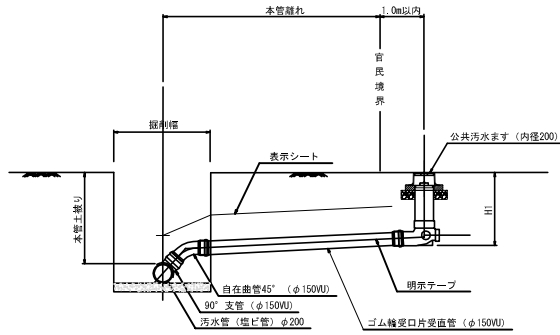


取付管標準布設図

縮尺 1:30

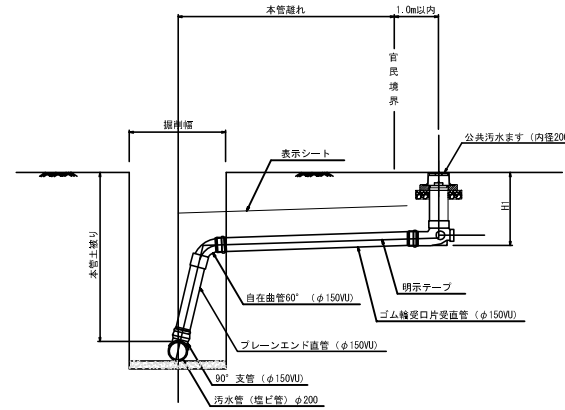
タイプ A

(本管土被り-ます深H1=0.30m未満の場合)



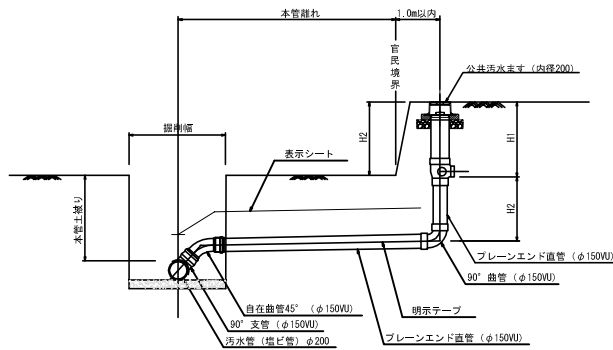
タイプ B

(本管土被り-ます深H1=0.30m以上の場合)



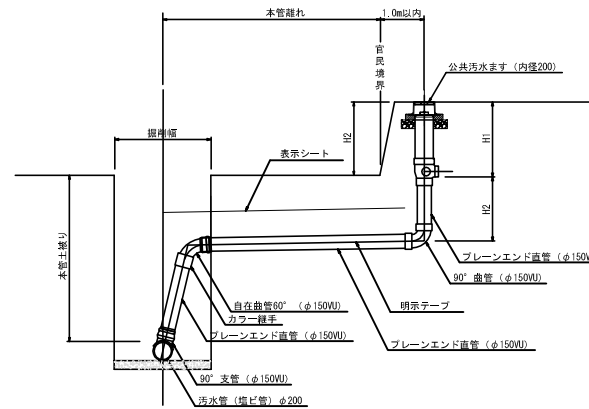
タイプ C (ドロップます使用)

(本管土被り-ます深H1=0.30m未満  
ます地盤-道路地盤=0.40m以上の場合)



タイプ D (ドロップます使用)

(本管土被り-ます深H1=0.30m以上  
ます地盤-道路地盤=0.40m以上の場合)



工事名		
施工位置		
図面名	取付管標準布設図	
路線名		
縮尺	図示	図面番号
三浦市 環境部 下水道課		