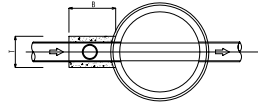


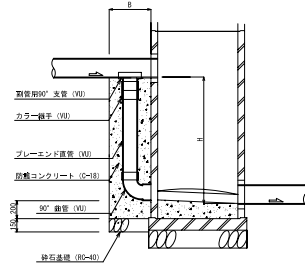
副管構造図 縮尺=1:30

外副管

平面図



断面図

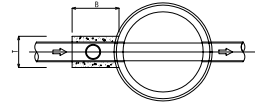


寸法表 (mm)

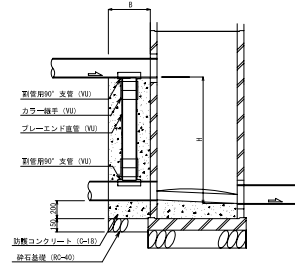
本管径 D	副管径 d	B	T
200	150	450	350
250~400	200	500	400
450~500	250	550	450
600以上	300	600	550

特殊外副管

平面図



断面図

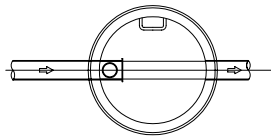


寸法表 (mm)

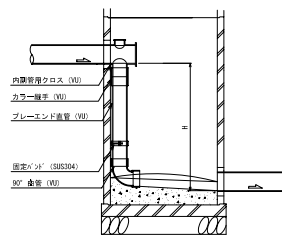
本管径 D	副管径 d	B	T
200	150	450	350
250~400	200	500	400
450~500	250	550	450
600以上	300	600	550

内副管

平面図



断面図

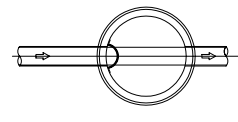


寸法表 (mm)

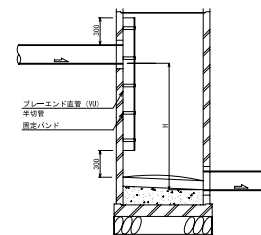
本管径 D	副管径 d
200	150
250~400	200
450~500	250
600以上	300

特殊内副管

平面図



断面図



寸法表 (mm)

本管径 D	副管径 d
200	250
250	300

工事名		
施工位置		
図面名	副管構造図	
路線名		
縮尺	図示	図面番号
三浦市 環境部 水環境課		