

令和7年

水揚高統計

三浦市三崎水産物地方卸売市場管理事務所

編集者 三浦市三崎水産物地方卸売市場管理事務所
〒238-0243
神奈川県三浦市三崎5-245-7
電話 046-882-1111 内線77338
ホームページ
www.city.miura.kanagawa.jp/

発行者 三浦市

ま え が き

この年報は、令和7年1月から令和7年12月までの三浦市三崎水産物地方卸売市場における水産物の取扱状況をその実績をもとに収録したものであり、これにより市場の実態を明らかにし、地方卸売市場行政の基礎資料とするとともに、関係方面の参考に資するため刊行したものであります。

なお、編集にあたりご協力いただきました関係各位に厚くお礼を申し上げます。

令和8年6月

目 次

1	三浦市のあらまし	1
2	水産業のあらまし	1 ~ 2
	(1)遠洋漁業	1
	(2)沖合漁業	2
	(3)沿岸漁業	2
3	市場の沿革と現況	2 ~ 3
4	市場の概要	
	(1)漁港の概要	4
	(2)市場の概要	4
	(3)施設の概要	5
5	主要な漁場図	
	(1)分布図	6
	(2)主なマグロ類	6
6	年次別取扱高	
	(1)年次別取扱数量及び金額の推移	7
7	水揚統計総括表	8
8	魚種別の水揚	
	(1)魚種別取扱数量及び金額	9 ~ 11
	(2)魚種別の月別取扱数量と金額	12
	①直送・直航内訳の月別取扱数量と推計金額	13
	②魚種別の月別平均単価	14
	③主要魚種の月別平均単価の推移	14
	(3)魚種別の年次別取扱数量と金額	15
	①魚種別の年次別平均単価	16
	②主要魚種別の年次別平均単価の推移	16
9	形態別の水揚	
	(1)冷凍品魚種別の月別取扱数量と金額	17
	(2)生鮮品魚種別の月別取扱数量と金額	18
	①冷凍品魚種別の月別平均単価	19
	②生鮮品魚種別の月別平均単価	19
	(3)形態別内訳の月別取扱数量と金額	20

①形態別の月別取扱数量と金額	21
(4)形態別内訳の年次別取扱数量と金額	22
10 漁業種類別及び地区別の水揚	
(1)遠洋・沖合水揚船トン数別隻数及び船舶総トン数	23
(2)都道府県別及び漁業種別の取扱高	24
(3)漁業種別の年次別水揚数量と金額	25
(4)遠洋・沖合水揚船トン数別の年次別隻数と船舶総トン数	25
11 市内官公庁その他関係機関等一覧	26

1 三浦市のあらまし

三浦市は神奈川県三浦半島の最南端に在って、昭和 30 年 1 月 1 日、経済的に相通ずる三崎町、南下浦町、初声村が合併し誕生したものです。

本市は、北は横須賀市に接し、東は東京湾を隔て房総半島に対し、西は相模湾に面し伊豆半島を望み、南は黒潮踊る太平洋に面して、三方海に囲まれています。

市の位置、面積	東 経 139° 37' 14"	北 緯 35° 08' 39"
	東 西 6.8 km	南 北 9.4 km
	面 積 31.44 k m ²	
人口（令和 7 年 1 月 1 日現在）	38,855 人	
	男 18,566 人	
	女 20,289 人	
	世帯数 17,172 世帯	

気候 太平洋にせり出した半島の先端にある三浦市は、関東地方の温室と呼ばれ、黒潮の影響により年間を通して温暖な気候に恵まれています。

2 水産業のあらまし

三浦市の水産は、応仁の時代以降、紀伊半島の漁民の季節的出漁と集団移住により漁村集落を作り、更に江戸時代に入ると、江戸の繁栄は江戸と各地の海運を盛んにし、江戸の門戸を占める三浦三崎港は、江戸と各地の廻船の寄港地となるとともに、三浦半島の突端にあって漁場への行動半径の短いこと等により発達してきたものです。

現在、本市の漁船勢力を分類すると、次のようになります。（2023 漁業センサス）

5 動力漁船保有隻数別経営体数

30 トン未満	97 隻
30 トン以上 100 トン未満	2 隻
100 トン以上	7 隻

(1) 遠洋漁業

遠洋漁業の代表選手は、マグロ類を漁獲する延縄漁（はえなわ漁）で、その範囲は太平洋・インド洋・大西洋などの世界の海で操業しています。三崎漁港を基地とするマグロ船は-60℃の冷蔵庫・レーダー・衛星航法などの最新の設備を備え、一航海 12 ヶ月から 18 ヶ月に及ぶ長い航海が続きます。船員の方々の大変な苦勞の末に届けられた冷凍マグロは、水揚して全国に出荷されスーパーマーケットなどを経て、おいしいマグロが食卓にならびます。

(2) 沖合漁業

沖合漁業は、タモすくい網・たて縄漁が主なもので、タモすくい網は1月から6月頃までの間、伊豆七島周辺を漁場としてサバを漁獲しています。たて縄漁では1年を通じて太平洋側の沖合を漁場としてキンメ・ムツ・メダイを漁獲しています。

(3) 沿岸漁業

沿岸漁業は、一本釣り・定置網・刺し網、覗突（みづき）が主なもので、一本釣りは1年を通じて伊豆七島・房総・三浦半島周辺を漁場としてイカ・サバ・キンメ・ムツなどを漁獲しています。定置網ではイワシ・アジ・サバ・ブリ類などが多く漁獲されます。また、つくり育てる漁業としてワカメ・コンブの養殖が行われ、稚魚・稚貝の放流としてマダイ・ヒラメ・アワビ・サザエの放流が行われています。

3 市場の沿革と現況

三崎魚市場は、大正11年8月、三崎町海南105番地（現西野小公園附近）に建設されました。その翌年に起きた関東大震災による影響、他府県の遠洋漁船の出入港・水揚高の増加につれ、市場の拡大が必要となり、昭和4年、現在の県有埋立地に移動しました。

その後、改修拡張を行いました。漁業の近代化、水揚高の増加に伴い市場整備を必要とし、新市場建設の調査設計を行い、昭和43年に本港市場が完成しました。

しかし、昭和40年代後半から漁船の近代化、冷凍技術の急速な進歩とコールドチェーン化の進行により市場流通の形態は冷凍品が主力となり、遠洋マグロ類の冷凍化は、市場取引、市場内外の荷役、出荷方法にも変化を生じ、本港市場施設は、時代に則した変革を要求されるとともに老朽化による全面改築を行う必要が生じました。

新市場整備の計画は、新築工事中、市場業務能力を低下させずに行うことを前提とし、遠洋マグロ類の流通がコールドチェーン化した現状に適応し、さらに、活魚流通市場としての設備を有するため、本港対岸に位置する新港に移転整備することになりました。平成3年度より市場施設整備事業に着手し、平成4年6月に三浦市超低温魚市場冷蔵庫、また同年7月には三浦市製氷工場が稼働し、平成6年3月に新市場が完成しました。

また、近年の食品に関する衛生管理の高度化の流れを受け、平成27年5月29日に三崎地区の「高度衛生管理基本計画」を策定、漁港の高度衛生管理の一環として市場も高度衛生管理化対策に取り組み、従来の冷凍マグロと沿岸物の市場を分け、漁港の衛生管理基準で最高レベルとなるレベル3を達成する冷凍マグロ専用の卸売市場である「三浦市低温卸売市場」を新たに整備し平成30年4月より供用開始するとともに、同じくレベル3を達成する沿岸卸売市場の改修工事を行い、令和3年3月に竣工しました。

一方、市場運営は開設時より町営で行われましたが、昭和6年に魚市場仕切代金の円滑を図るため、開設者において仕切代行機関として三崎水産興業株式会社を設立し市場運営にあたりました。しかし、昭和15年、魚介類にも公定価格が制定され、生産地価格

と消費地価格の差が著しく、漁船は東京等の消費地に回航し、魚市場は急に閑散となり、このため、市場金融機関として発足した三崎水産興業株式会社は、解散するに至りました。

昭和 16 年 4 月、鮮魚介類配給統制規則改正により、従来の第 1、第 2 出荷組合は合併、昭和 16 年 7 月、出荷統制組合が組織されこれに当ってきましたが、再び統制機構が改正され、昭和 19 年 9 月に神奈川県水産業界鮮魚介三崎集配所が設置されました。戦後、昭和 22 年 5 月には神奈川県鯉鮪漁業出荷組合（昭和 25 年 4 月 神奈川県鯉鮪漁業協同組合、その後平成 14 年 1 月に日本鯉鮪魚市場株式会社はその業務を引継ぎました。）及び三崎沿岸漁業者出荷組合（昭和 25 年 4 月 三崎沿岸漁業協同組合連合会がその業務を引継ぎ、更に平成 6 年 11 月 1 日みうら漁業協同組合が包括承継し、現在に至る。）が組織されましたが、昭和 23 年 9 月に前記出荷機関の他に三崎魚類株式会社が設立され、昭和 25 年 4 月、魚介類公定価格撤廃により、前記 3 出荷機関は卸売機関となり、引続き現在もこれら 3 者により市場業務を運営しています。

開設者は市場内に市場管理事務所を置き、市場施設の維持管理を行い、市場使用料は、条例に基づき生産者が魚市場に水揚げした価格に応じ、卸売人が受託徴収したものを月毎にとりまとめ市に納入しています。

なお、三浦市三崎魚市場であった名称は、卸売市場法に基づいて、昭和 48 年 3 月 1 日から「三浦市三崎水産物地方卸売市場」と改名いたしました。

情報発信

ホームページを開設しております。

www.city.miura.kanagawa.jp/

（トップページの下段、みさき魚市場のリンクをクリックしてください。）

4 三崎魚市場の概要

(1) 漁港の概要

名称	三崎漁港
種別	特定第三種漁港
所在地	神奈川県三浦市
管理者	神奈川県東部漁港事務所

(2) 市場の概要

開設年月日	大正11年8月17日
開設者	三浦市
卸売団体	日本鯉鮪魚市場株式会社 三崎魚類株式会社 みうら漁業協同組合
仲買人	87人
開場日数	市場発行のカレンダーを参照のこと
定休日	日曜日、国民の休日及び12月31日から翌年1月3日
入札時間	午前7時30分より10分おき（鮮魚） 午前8時より5分おき（冷凍魚）
入札方法	公開入札

(3) 施設の概要

①沿岸用卸売場及び管理棟（建物名：三浦市沿岸卸売市場）

建設費 32億1,205万円（改修費21億4千万円）
構造 鉄骨鉄筋コンクリート7階建一部鉄骨造2階建
建築面積 3,229.89 m²
延面積 8922.52 m²
うち 卸売場 482 m²

②冷凍マグロ用卸売場（建物名：三浦市低温卸売市場）

建設費 19億6,868万円
構造 鉄骨造
建築面積 2,471 m²
延面積 3,184 m²
うち 卸売場 971 m²

③冷蔵施設（建物名：三浦市超低温魚市場冷蔵庫）

建設費 13億2,091万円
構造 鉄筋コンクリート構造一部鉄骨構造3階建
建築面積 1,644.3 m²
延面積 4,727.9 m²
冷蔵室収容能力、保持温度
全収容能力（公称トン数 5,406トン）
1階 -40℃ 267トン
-50℃ 649トン
2階 -60℃ 2,245トン
3階 -60℃ 2,245トン

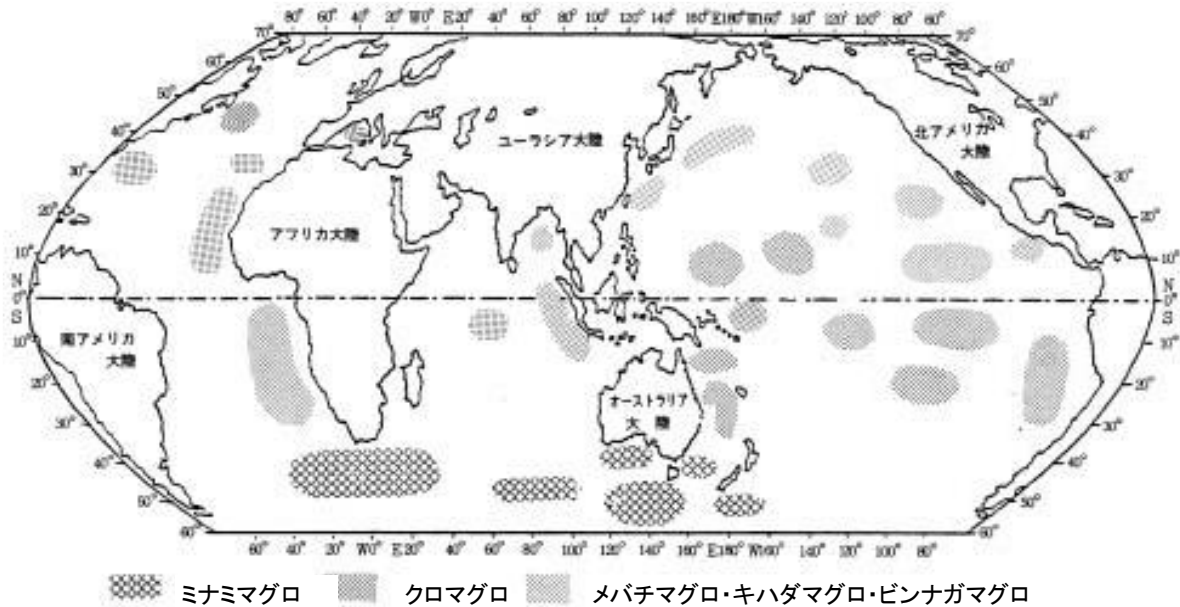
④製氷施設（建物名：三浦市製氷工場）

建設費 5億9,695万円（改修費6億7千万円）
構造 鉄筋コンクリート構造3階建
建築面積 415.4 m²
延面積 534.87 m²
製氷能力 1日当りの生産量 10トン
貯氷能力 200トン

※建設費には、建設工事費のほか設計費及び施工監理費を含む

5 主要な漁場図

(1) 分布図



(2) 主なマグロ類

① クロマグロ



クロマグロは、別名ホンマグロ・シビとも呼ばれ、マグロ類の中では最も大型で体長4m内外・体重500kg前後に達する。(普通は体長2.5m体重300kg)形態は、胸びれが短く眼が小さく、体の背側が黒いためクロマグロと名付けられた。分布は、マグロ類の中では最も高緯度(北緯10~45度)まで生息し、低水温に強く(普通14~21℃)、成魚は7~8℃にも耐え得る。遊泳層は50~300mである。

② ミナミマグロ



ミナミマグロは、インドマグロとも呼ばれ、クロマグロに次いで高級品である。(体長2m内外・体重150kg)形態は、クロマグロに似ているが、眼が相対的に大きく、尾びれの降起が黄色なので容易に区別できる。分布は、南半球の高緯度の低水温海域(適水温10~28℃)である。遊泳層は50~300mである。

③ メバチマグロ



メバチマグロは、マグロ類の中では中型に属し、大きいもので体長2m・体重150kgになる。形態は、体が高くて太く、頭と眼が大きい。分布は、熱帯・亜熱帯海域に広く、とくに太平洋の北半球に多い。マグロ類の中では、比較的深い層の低温域(適水温17~23℃)に生息する。遊泳層は50~400mである。

④ キハダマグロ



キハダマグロは、マグロ類の中では最も成長が早く、大きいもので体長2m・体重200kgになる。形態は、頭と眼が相対的に小さく、尾部が長く、背びれ・腹びれが黄色である。分布は、熱帯・温帯海域に広く、マグロ類の中では比較的高温水(適水温20~28℃)を好み、遊泳層は水面~200mである。

⑤ ビンナガマグロ



ビンナガマグロは、トンボ、ピンチョウとも呼ばれ、マグロ類の中では最も小型で体長1.2m・体重30kg余りである。形態は紡錘形で肥厚し、胸びれが著しく細長い。分布は、全世界の温暖海域(適水温14~22℃)に広く生息し、遊泳層は20~300mである。

6 年次別取扱高

(1) 年次別取扱数量及び金額の推移

年次	取扱数量 (t)	取扱金額 (千円)	年次	取扱数量 (t)	取扱金額 (千円)
昭和 18	8,066	5,776	平成 4	59,202	58,540,274
19	4,226	2,708		(23,976)	(25,084,020)
20	1,770	15,757	5	59,128	61,792,850
21	8,055	39,897		(23,294)	(25,827,736)
22	14,526	218,967	6	61,174	58,813,332
23	15,711	426,186		(24,947)	(26,072,516)
24	32,419	480,739	7	60,673	54,035,865
25	25,601	1,087,100		(26,256)	(25,557,753)
26	27,114	1,792,802	8	55,910	54,636,469
27	33,986	1,981,743		(23,837)	(24,754,857)
28	48,682	4,441,357	9	62,962	57,484,687
29	57,997	4,840,008		(21,826)	(22,548,261)
30	62,070	4,193,735	10	59,999	50,386,498
31	60,938	4,963,472		(25,624)	(23,972,818)
32	68,124	5,196,490	11	51,630	49,817,970
33	64,079	5,246,712		(21,304)	(23,481,475)
34	58,506	4,884,506	12	47,700	44,231,586
35	55,282	5,155,518		(20,479)	(21,067,323)
36	58,172	5,693,261	13	49,613	42,892,917
37	57,534	6,638,943		(21,238)	(20,667,753)
38	63,159	8,055,574	14	50,941	42,136,331
39	72,404	9,724,786		(19,187)	(19,822,756)
40	77,689	11,634,556	15	49,551	41,087,376
41	87,174	15,816,467		(18,687)	(19,174,308)
42	85,121	16,774,695	16	48,681	40,100,640
43	94,592	20,645,829		(18,585)	(18,992,350)
44	90,117	22,228,913	17	50,743	40,807,203
45	83,102	24,970,292		(20,493)	(20,090,725)
46	80,483	28,270,167	18	42,101	36,994,321
47	75,473	27,463,298		(16,917)	(17,421,808)
48	67,941	28,839,057	19	42,311	36,607,054
	(798)	(361,893)		(15,289)	(16,073,448)
49	62,945	31,117,951	20	39,284	36,053,273
	(9,504)	(3,307,392)		(15,053)	(16,207,745)
50	58,280	35,874,547	21	37,088	33,589,995
	(10,022)	(6,704,470)		(15,341)	(16,071,847)
51	58,767	40,012,697	22	32,917	29,044,249
	(10,120)	(7,516,059)		(12,056)	(12,252,508)
52	62,950	42,179,474	23	25,855	23,562,634
	(12,910)	(6,463,618)		(8,391)	(8,520,433)
53	75,726	41,898,782	24	25,433	22,102,490
	(16,488)	(5,576,055)		(7,329)	(7,395,957)
54	70,574	50,640,107	25	26,679	21,669,609
	(17,274)	(8,306,841)		(8,357)	(7,572,181)
55	68,757	47,627,343	26	21,997	20,049,647
	(15,721)	(8,932,214)		(7,371)	(7,038,532)
56	62,541	51,277,655	27	21,892	20,640,537
	(14,311)	(9,858,504)		(6,099)	(6,363,356)
57	59,453	52,150,340	28	20,855	20,549,126
	(9,067)	(9,619,351)		(6,717)	(7,116,791)
58	54,606	44,319,338	29	20,643	22,255,437
	(7,792)	(7,625,677)		(8,069)	(9,302,987)
59	56,601	54,645,269	30	20,381	20,862,916
	(10,169)	(11,541,984)		(7,321)	(8,481,898)
60	65,180	52,522,640	令和 元	20,571	20,594,656
	(10,174)	(8,759,232)		(7,875)	(8,841,084)
61	66,224	51,052,258	2	21,187	19,584,482
	(14,284)	(11,284,393)		(10,689)	(10,689,671)
62	59,845	44,454,652	3	18,743	19,653,008
	(13,355)	(9,937,462)		(9,719)	(10,906,700)
63	57,600	48,226,408	4	17,880	21,190,556
	(14,294)	(10,962,259)		(8,762)	(10,260,048)
平成 元	64,259	62,011,759	5	17,179	18,931,015
	(19,945)	(20,532,866)		(8,920)	(10,072,323)
2	63,414	59,048,283	6	17,417	18,505,113
	(21,317)	(21,627,384)		(8,567)	(9,588,617)
3	66,466	61,370,348	7	16,041	16,961,445
	(25,873)	(25,547,228)		(8,701)	(8,605,691)

注) 1. 昭和48年以降 () 内は直送・直航等の数値で内数である。ただし、取扱金額は推計である。
2. 平成元年以降の取扱金額については、消費税等が含まれる。

7 水揚統計総括表

本表は端数調整あり

分類		項目	数量 (t)	比率 (%)	金額 (千円)	比率 (%)	詳細 ページ	
総合計			16,042	100.0	16,961,445	100.0		
魚種別	魚	メバチマグロ	5,056	31.5	5,803,385	34.2	P9 } P16	
		他のマグロ	1,019	6.4	1,402,275	8.3		
		カジキ類	238	1.5	252,046	1.5		
		イワシ	36	0.2	2,703	0.0		
		キンメ	250	1.6	410,114	2.4		
		サバ	132	0.8	17,582	0.1		
		イカ	5	0.0	12,595	0.1		
		その他	604	3.8	455,054	2.7		
	別	直送直航等	マグロ類	2,486	15.5	2,881,463		17.0
			沖合物	—	—	—		—
沿岸物			6,215	38.7	5,724,228	33.7		
形態別	鮮魚		7,238	45.1	6,686,837	39.4	P17 }	
	冷凍		8,803	54.9	10,274,608	60.6	P22	
漁業種類別	マグロ延縄漁業		1,587	9.9	1,754,693	10.3	P23 } P25	
	沖合漁業	巻網漁業	—	—	—	—		
		釣漁業	189	1.2	313,364	1.8		
	沿岸漁業		834	5.2	649,244	3.8		
	直送直航等	マグロ類	2,486	15.5	2,881,463	17.0		
		沖合物	—	—	—	—		
		沿岸物	6,215	38.7	5,724,228	33.7		
陸送品(上場品)		4,730	29.5	5,638,453	33.2			
地区別	県内漁船		1,039	6.5	973,413	5.7	P23 } P25	
	県外漁船		1,571	9.8	1,743,888	10.3		
	直送直航等		8,701	54.2	8,605,691	50.7		
	陸送品(上場品)		4,730	29.5	5,638,453	33.2		

8 魚種別の水揚

(1) 魚種別取扱数量及び金額

自 令和7年1月1日 至 令和7年12月31日

(数量:kg、単価:円/kg、金額:円)

魚種名	冷凍			鮮魚			小計		
	数量	金額	単価	数量	金額	単価	数量	金額	単価
遠洋物の部									
マグロ小計	468,183.2	917,339,973	1,959	11,774.1	64,223,982	5,455	479,957.3	981,563,955	2,045
マグロ	468,024.2	917,312,824	1,960	9,979.6	61,800,550	6,193	478,003.8	979,113,374	2,048
メジダルマ	159.0	27,149	171	1,794.5	2,423,432	1,350	1,953.5	2,450,581	1,254
メバチ小計	5,055,796.2	5,803,111,895	1,148	111.0	273,032	2,460	5,055,907.2	5,803,384,927	1,148
メバチ	5,052,336.7	5,801,132,979	1,148	111.0	273,032	2,460	5,052,447.7	5,801,406,011	1,148
ダルマ	3,459.5	1,978,916	572	0.0	0		3,459.5	1,978,916	572
キハダ小計	356,931.7	330,982,896	927	4,150.1	5,875,520	1,416	361,081.8	336,858,416	933
キハダ	347,295.4	325,318,203	937	4,150.1	5,875,520	1,416	351,445.5	331,193,723	942
キメジダルマ	9,636.3	5,664,693	588	0.0	0		9,636.3	5,664,693	588
ビンナガ小計	177,544.0	83,837,316	472	17.4	15,104	868	177,561.4	83,852,420	472
ビンナガ	22,668.5	10,818,954	477	17.4	15,104	868	22,685.9	10,834,058	478
ビンナガR	154,875.5	73,018,362	471	0.0	0		154,875.5	73,018,362	471
マグロ類合計	6,058,455.1	7,135,272,080	1,178	16,052.6	70,387,638	4,385	6,074,507.7	7,205,659,718	1,186
マカジキ小計	16,081.0	12,798,044	796	67.0	100,361	1,498	16,148.0	12,898,405	799
マカジキ	16,081.0	12,798,044	796	67.0	100,361	1,498	16,148.0	12,898,405	799
マカジキF	0.0	0		0.0	0		0.0	0	
メカジキ小計	196,580.6	224,672,912	1,143	811.6	1,173,194	1,446	197,392.2	225,846,106	1,144
メカジキ	2,001.0	1,677,358	838	811.6	1,173,194	1,446	2,812.6	2,850,552	1,013
メカジキD	32,717.6	25,022,007	765	0.0	0		32,717.6	25,022,007	765
メカジキF	161,862.0	197,973,547	1,223	0.0	0		161,862.0	197,973,547	1,223
クロカワ小計	20,776.7	11,852,340	570				20,776.7	11,852,340	570
クロカワ	20,776.7	11,852,340	570	0.0	0		20,776.7	11,852,340	570
シロカワ小計	1,117.2	802,033	718				1,117.2	802,033	718
シロカワ	1,117.2	802,033	718	0.0	0		1,117.2	802,033	718
バショウ小計	721.5	178,919	248				721.5	178,919	248
バショウ	118.3	23,794	201	0.0	0		118.3	23,794	201
バショウD	603.2	155,125	257	0.0	0		603.2	155,125	257
スギヤマ小計	1,915.2	467,766	244				1,915.2	467,766	244
スギヤマ	462.8	40,421	87	0.0	0		462.8	40,421	87
スギヤマD	1,452.4	427,345	294	0.0	0		1,452.4	427,345	294
カジキ類合計	237,192.2	250,772,014	1,057	878.6	1,273,555	1,450	238,070.8	252,045,569	1,059
カツオ	5,403.5	820,895	152	2,295.3	1,172,528	511	7,698.8	1,993,423	259
ソウダガツオ	0.0	0		6,166.8	713,166	116	6,166.8	713,166	116
シマカツオ小計	438.3	6,222	14				438.3	6,222	14
シマカツオ	438.3	6,222	14	0.0	0		438.3	6,222	14
サメ類小計	0.0	0		0.0	0		0.0	0	
丁ザメ	0.0	0		0.0	0		0.0	0	
サメ	0.0	0		0.0	0		0.0	0	
青ザメ	0.0	0		0.0	0		0.0	0	
バケ青	0.0	0		0.0	0		0.0	0	

(数量:kg、単価:円/kg、金額:円)

魚種名	冷凍			鮮魚			小計		
	数量	金額	単価	数量	金額	単価	数量	金額	単価
メジロザメ	0.0	0		0.0	0		0.0	0	
オナガザメ	0.0	0		0.0	0		0.0	0	
ヨシキリザメ	0.0	0		0.0	0		0.0	0	
ネズミザメ	0.0	0		0.0	0		0.0	0	
その他のサメ	0.0	0		0.0	0		0.0	0	
サワラ小計	5,959.5	2,244,887	377				5,959.5	2,244,887	377
サワラ	882.2	266,725	302	0.0	0		882.2	266,725	302
サワラD	5,077.3	1,978,162	390	0.0	0		5,077.3	1,978,162	390
シーラ	1,650.3	246,728	150	0.0	0		1,650.3	246,728	150
マンダイ小計	7,750.2	3,651,970	471				7,750.2	3,651,970	471
マンダイ	7,750.2	3,651,970	471	0.0	0		7,750.2	3,651,970	471
マンダイD	0.0	0		0.0	0		0.0	0	
イソマグロ	488.8	130,896	268	0.0	0		488.8	130,896	268
その他の遠洋物	0.0	0		0.0	0		0.0	0	
遠洋物合計	6,317,337.9	7,393,145,692	1,170	25,393.3	73,546,887	2,896	6,342,731.2	7,466,692,579	1,177
沿岸物の部									
サバ	0.0	0		132,061.9	17,581,529	133	132,061.9	17,581,529	133
イカ類小計				4,645.9	12,595,139	2,711	4,645.9	12,595,139	2,711
ヤリイカ	0.0	0		112.1	323,915	2,890	112.1	323,915	2,890
スルメイカ	0.0	0		62.8	70,253	1,119	62.8	70,253	1,119
他のイカ	0.0	0		4,471.0	12,200,971	2,729	4,471.0	12,200,971	2,729
アジ類小計				90,731.5	30,551,913	337	90,731.5	30,551,913	337
マアジ	0.0	0		83,213.1	29,285,600	352	83,213.1	29,285,600	352
他のアジ	0.0	0		7,518.4	1,266,313	168	7,518.4	1,266,313	168
シマアジ	0.0	0		889.8	3,519,205	3,955	889.8	3,519,205	3,955
サンマ	0.0	0		0.0	0		0.0	0	
イワシ類小計				36,236.6	2,702,829	75	36,236.6	2,702,829	75
イワシ	0.0	0		35,127.9	2,609,022	74	35,127.9	2,609,022	74
ウルメイワシ	0.0	0		789.5	54,020	68	789.5	54,020	68
カタクチイワシ	0.0	0		319.2	39,787	125	319.2	39,787	125
ムツ	0.0	0		34,427.6	104,985,279	3,049	34,427.6	104,985,279	3,049
イサキ	0.0	0		9,534.1	4,873,781	511	9,534.1	4,873,781	511
カマス	0.0	0		23,860.0	17,428,281	730	23,860.0	17,428,281	730
タイ類小計				18,947.8	18,619,724	983	18,947.8	18,619,724	983
タイ	0.0	0		11,964.8	11,585,298	968	11,964.8	11,585,298	968
クロダイ	0.0	0		3,462.8	2,235,976	646	3,462.8	2,235,976	646
他のタイ	0.0	0		3,520.2	4,798,450	1,363	3,520.2	4,798,450	1,363
イシダイ	0.0	0		11,653.4	21,718,514	1,864	11,653.4	21,718,514	1,864
キンメ	0.0	0		249,787.8	410,113,518	1,642	249,787.8	410,113,518	1,642
メダイ	0.0	0		22,771.1	25,858,918	1,136	22,771.1	25,858,918	1,136
キントキ	0.0	0		3,710.4	7,118,541	1,919	3,710.4	7,118,541	1,919
アコウ	0.0	0		40.3	132,935	3,299	40.3	132,935	3,299
スズキ	0.0	0		12,978.9	9,305,733	717	12,978.9	9,305,733	717

(数量:kg、単価:円/kg、金額:円)

魚種名	冷凍			鮮魚			小計		
	数量	金額	単価	数量	金額	単価	数量	金額	単価
カサゴ	0.0	0		529.7	745,859	1,408	529.7	745,859	1,408
メバル	0.0	0		161.1	204,162	1,267	161.1	204,162	1,267
ダツ	0.0	0		450.1	521,399	1,158	450.1	521,399	1,158
オナガ	0.0	0		65.8	189,110	2,874	65.8	189,110	2,874
カンパチ	0.0	0		23,751.7	25,348,761	1,067	23,751.7	25,348,761	1,067
ブリ類小計				158,858.0	68,382,991	430	158,858.0	68,382,991	430
ブリ	0.0	0		158,858.0	68,382,991	430	158,858.0	68,382,991	430
ワラサ	0.0	0		0.0	0		0.0	0	
イナダ	0.0	0		0.0	0		0.0	0	
ワカシ	0.0	0		0.0	0		0.0	0	
ヒラマサ	0.0	0		1,370.4	2,001,086	1,460	1,370.4	2,001,086	1,460
アブラボウズ	0.0	0		0.0	0		0.0	0	
アカサバ	0.0	0		4,392.2	4,935,855	1,124	4,392.2	4,935,855	1,124
ヒラメ	0.0	0		7,846.2	11,837,354	1,509	7,846.2	11,837,354	1,509
カレイ	0.0	0		340.1	454,944	1,338	340.1	454,944	1,338
タチウオ	0.0	0		4,722.2	1,051,284	223	4,722.2	1,051,284	223
エビ	0.0	0		4,561.1	26,628,545	5,838	4,561.1	26,628,545	5,838
カニ	0.0	0		255.9	356,041	1,391	255.9	356,041	1,391
タコ	0.0	0		2,014.8	7,163,896	3,556	2,014.8	7,163,896	3,556
ナマコ	0.0	0		906.6	1,074,546	1,185	906.6	1,074,546	1,185
カイ類小計				2,266.9	4,784,735	2,111	2,266.9	4,784,735	2,111
サザエ	0.0	0		1,644.5	2,523,404	1,534	1,644.5	2,523,404	1,534
トコブシ	0.0	0		197.0	1,127,874	5,725	197.0	1,127,874	5,725
アワビ	0.0	0		86.7	840,679	9,696	86.7	840,679	9,696
他のカイ	0.0	0		338.7	292,778	864	338.7	292,778	864
ウニ	0.0	0		32.0	44,766	1,399	32.0	44,766	1,399
ワカメ類小計				3,701.1	1,279,560	346	3,701.1	1,279,560	346
ワカメ	0.0	0		3,376.3	1,090,553	323	3,376.3	1,090,553	323
ワカメの根	0.0	0		324.8	189,007	582	324.8	189,007	582
沿岸物その他	0.0	0		129,181.1	44,950,705	348	129,181.1	44,950,705	348
沿岸物合計	0.0	0	0	997,684.1	889,061,438	891	997,684.1	889,061,438	891
一般水揚合計	6,317,337.9	7,393,145,692	1,170	1,023,077.4	962,608,325	941	7,340,415.3	8,355,754,017	1,138
直送直航等合計	2,486,027.3	2,881,462,665	1,159	6,215,205.1	5,724,228,340	921	8,701,232.4	8,605,691,005	989
総合計	8,803,365.2	10,274,608,357	1,167	7,238,282.5	6,686,836,665	924	16,041,647.7	16,961,445,022	1,057

(注)直送直航等金額は推計である。

(参考)

[R]ラウンド…「もち」(えらはらもち) えらも内臓もそのままついた状態

[D]ドレス…「無頭」 頭と尾を切り落とし、内臓を取った状態

[F]フィレー…「三枚おろし」 Dを三枚におろして背骨をはずした状態

[L]ロイン…「三枚おろし」を三つまたは四つ割りにした状態

(2) 魚種別の月別取扱数量と金額

(数量: kg, 金額: 円)

月	マグロ		メバチ		キハダ		ビンナガ		月
	数量	金額	数量	金額	数量	金額	数量	金額	
1	19,334.9	38,930,316	394,002.6	406,309,863	7,487.4	6,151,740	1,979.5	761,813	1
2	11,019.2	35,059,878	390,476.2	404,530,209	1,778.0	3,064,574	0.0	0	2
3	24,194.3	81,778,750	446,680.0	443,798,740	4,560.9	3,312,531	14,736.2	7,019,893	3
4	13,784.7	33,462,108	440,806.4	465,021,002	0.0	0	8.1	6,563	4
5	77,232.7	199,173,557	538,553.3	548,827,075	128,933.9	97,755,153	45,735.5	18,155,432	5
6	13,172.4	32,299,063	332,146.8	346,420,878	1,248.2	923,904	5,905.7	2,821,928	6
7	107,042.7	166,871,844	384,412.4	448,743,735	3,709.5	3,702,444	25,541.7	12,683,220	7
8	9,629.3	24,173,156	304,106.3	380,267,561	0.0	0	0.0	0	8
9	161,418.4	261,412,219	418,313.3	526,834,026	50,412.3	52,242,002	41,265.6	20,704,681	9
10	12,828.7	33,737,869	568,338.4	733,113,378	92,624.1	104,820,926	28,088.0	14,352,002	10
11	16,793.7	41,318,775	431,974.6	563,671,052	6,357.7	5,867,940	2,011.2	975,804	11
12	13,506.3	33,346,420	406,096.9	535,847,408	63,969.8	59,017,202	12,289.9	6,371,084	12
計	479,957.3	981,563,955	5,055,907.2	5,803,384,927	361,081.8	336,858,416	177,561.4	83,852,420	計

月	マカジキ		メカジキ		クロカワ		シロカワ・バショウ		月
	数量	金額	数量	金額	数量	金額	数量	金額	
1	1,556.6	815,139	69,571.0	77,066,925	592.6	372,843	0.0	0	1
2	67.0	100,361	749.2	1,087,894	0.0	0	0.0	0	2
3	2,553.6	1,267,254	282.1	260,341	1,283.3	726,874	107.3	48,650	3
4	0.0	0	0.0	0	0.0	0	0.0	0	4
5	960.3	588,646	12,538.8	12,870,960	0.0	0	274.7	197,176	5
6	342.5	137,715	1,189.2	1,020,862	923.1	447,009	29.0	4,725	6
7	2,256.5	2,260,974	93,441.3	111,355,154	210.8	118,111	68.2	46,845	7
8	0.0	0	230.9	227,148	0.0	0	0.0	0	8
9	651.0	781,829	6,309.0	7,321,287	5,099.3	2,834,853	178.1	66,012	9
10	6,763.1	6,504,124	12,243.5	13,995,509	4,191.7	2,394,113	734.6	490,927	10
11	558.4	188,941	454.1	381,221	1,472.0	862,145	42.3	10,151	11
12	439.0	253,422	383.1	258,805	7,003.9	4,096,392	404.5	116,466	12
計	16,148.0	12,898,405	197,392.2	225,846,106	20,776.7	11,852,340	1,838.7	980,952	計

月	イワシ		サバ		イカ		キンメ		月
	数量	金額	数量	金額	数量	金額	数量	金額	
1	0.0	0	1,691.7	325,269	559.5	1,767,237	11,759.3	20,719,750	1
2	34,384.1	2,478,465	3,152.2	853,269	530.6	1,600,717	11,223.6	20,764,305	2
3	13.3	6,670	2,469.9	618,623	451.4	1,222,006	33,646.1	53,006,004	3
4	327.9	40,213	7,633.7	1,170,874	474.3	1,035,834	37,197.1	62,262,317	4
5	258.5	32,396	62,996.4	7,238,425	228.3	524,552	11,245.7	18,415,356	5
6	383.5	86,110	20,077.8	2,504,307	269.8	611,062	25,625.5	40,822,648	6
7	41.3	9,937	15,055.7	1,920,814	164.9	427,341	32,435.0	45,569,435	7
8	409.6	22,686	13,188.1	1,352,189	72.6	198,487	11,728.4	19,870,087	8
9	363.2	22,120	1,600.7	364,354	84.9	179,383	25,246.2	36,316,052	9
10	54.8	4,121	803.4	284,508	650.0	1,939,039	12,537.6	25,752,451	10
11	0.0	0	1,710.0	498,038	686.3	1,771,941	14,435.4	24,516,018	11
12	0.4	111	1,682.3	450,859	473.3	1,317,540	22,707.9	42,099,095	12
計	36,236.6	2,702,829	132,061.9	17,581,529	4,645.9	12,595,139	249,787.8	410,113,518	計

月	カツオ		その他		直送直航等		合計		月
	数量	金額	数量	金額	数量	金額	数量	金額	
1	2,531.7	439,938	16,005.9	20,027,122	568,437.8	654,633,469	1,095,510.5	1,228,321,424	1
2	0.0	0	14,597.1	20,487,315	1,010,458.6	1,208,553,026	1,478,435.8	1,698,580,013	2
3	97.6	10,807	21,598.4	26,086,127	1,008,674.0	1,026,149,789	1,561,348.4	1,645,313,059	3
4	169.4	154,482	43,344.5	36,716,008	627,190.0	451,253,873	1,170,936.1	1,051,123,274	4
5	1,594.5	510,905	47,309.1	34,961,919	745,552.3	662,160,502	1,673,414.0	1,601,412,054	5
6	78.7	92,081	61,637.8	43,806,186	543,375.1	403,929,573	1,006,405.1	875,928,051	6
7	223.8	244,532	58,454.0	43,684,794	468,808.7	355,140,310	1,191,866.5	1,192,779,490	7
8	12.8	19,458	88,845.1	64,461,992	651,760.0	523,024,940	1,079,983.1	1,013,617,704	8
9	448.6	49,496	77,593.2	42,819,208	576,850.8	553,305,555	1,365,834.6	1,505,253,077	9
10	798.8	213,784	93,297.5	50,691,817	943,924.1	1,113,053,475	1,777,878.3	2,101,348,043	10
11	25.1	35,128	50,088.4	40,049,868	712,325.3	600,736,053	1,238,934.5	1,280,883,075	11
12	1,717.8	222,812	26,550.0	29,737,702	843,875.7	1,053,750,440	1,401,100.8	1,766,885,758	12
計	7,698.8	1,993,423	599,321.0	453,530,058	8,701,232.4	8,605,691,005	16,041,647.7	16,961,445,022	計

(注) 直送直航等金額は推計である。

① 直送直航等内訳別の月別取扱数量と推計金額

〔鮮 魚〕

(数量:kg、金額:円)

月	ハマチ		カンパチ		タイ		シマアジ		月
	数量	金額	数量	金額	数量	金額	数量	金額	
1	258,988.8	207,191,040	80,946.1	105,229,930	220,561.2	330,841,800	5,971.2	10,748,160	1
2	246,084.2	196,867,360	70,061.5	91,079,950	200,739.9	301,109,850	3,174.9	5,714,820	2
3	195,932.0	156,745,600	81,374.3	105,786,590	228,790.6	343,185,900	5,609.2	10,096,560	3
4	174,616.8	122,231,760	67,491.1	80,989,320	223,747.3	134,248,380	6,019.9	8,427,860	4
5	185,365.0	129,755,500	64,525.3	77,430,360	236,409.7	141,845,820	7,048.4	9,867,760	5
6	150,256.4	105,179,480	67,831.6	81,397,920	196,493.4	117,896,040	4,756.8	6,659,520	6
7	161,207.9	112,845,530	89,164.5	106,997,400	213,141.8	127,885,080	5,294.5	7,412,300	7
8	178,526.6	124,968,620	99,754.8	119,705,760	281,748.9	169,049,340	12,753.2	17,854,480	8
9	134,187.6	93,931,320	77,145.4	92,574,480	223,683.0	134,209,800	8,412.9	11,778,060	9
10	141,068.6	98,748,020	77,460.1	92,952,120	226,906.3	136,143,780	8,529.9	11,941,860	10
11	152,621.5	106,835,050	70,816.0	84,979,200	221,770.0	133,062,000	4,340.3	6,076,420	11
12	267,538.4	214,030,720	144,643.0	188,035,900	417,886.4	626,829,600	13,807.9	24,854,220	12
計	2,246,393.8	1,669,330,000	991,213.7	1,227,158,930	2,891,878.5	2,696,307,390	85,719.1	131,432,020	計

〔冷 凍〕

マグロ類合計		
月	数量	金額
1	1,970.5	622,539
2	490,398.1	613,781,046
3	496,967.9	410,335,139
4	155,314.9	105,356,553
5	252,203.9	303,261,062
6	124,036.9	92,796,613
7	0.0	0
8	78,976.5	91,446,740
9	133,421.9	220,811,895
10	489,959.2	773,267,695
11	262,777.5	269,783,383
12	0.0	0
計	2,486,027.3	2,881,462,665

(注) 直送直航等金額は推計である。

	数 量	金 額
マグロ類	2,486,027.3	2,881,462,665
沿岸物	6,215,205.1	5,724,228,340
合 計	8,701,232.4	8,605,691,005

② 魚種別の月別平均単価

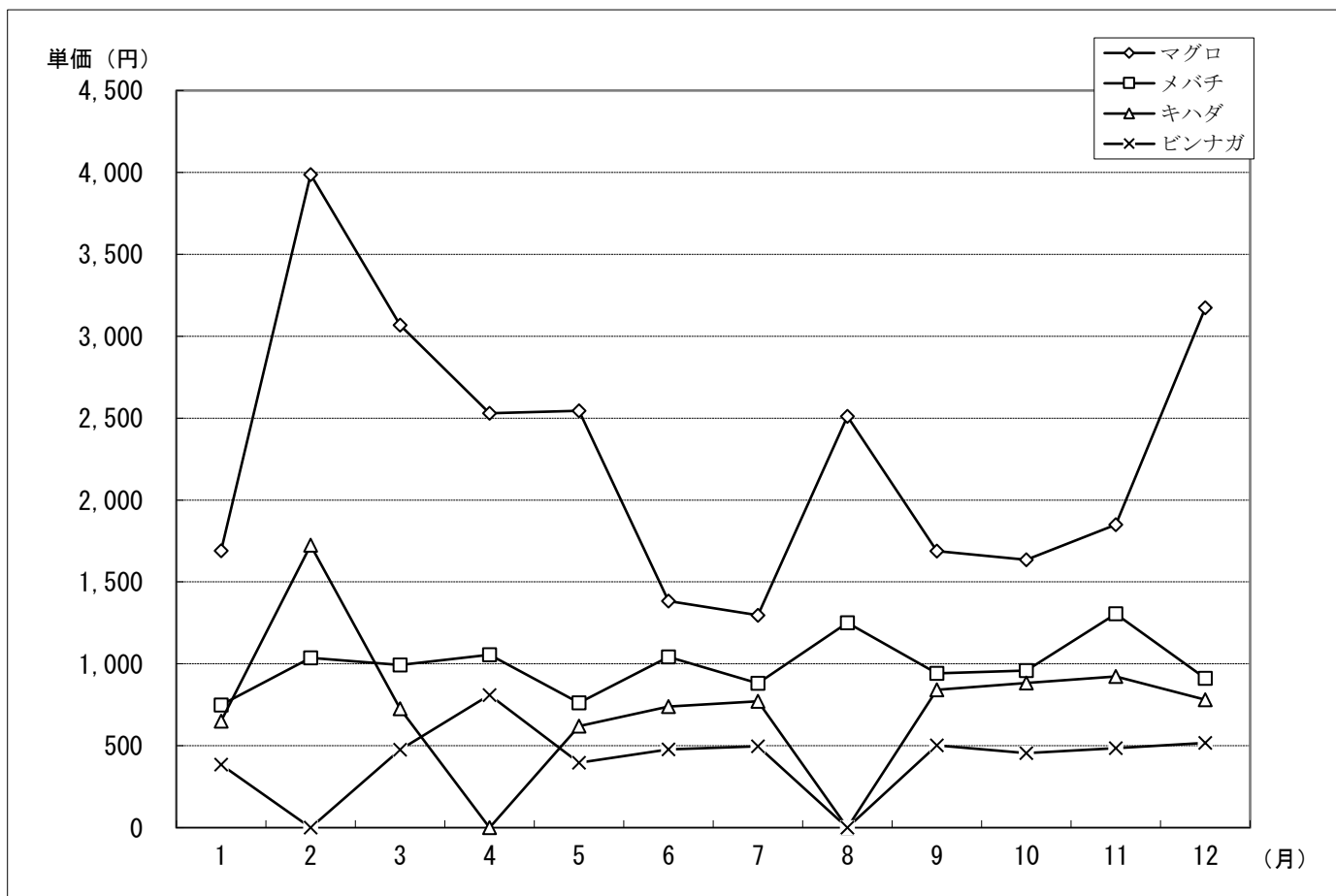
(単位：円)

魚種 月	マグロ	メバチ	キハダ	ビンナガ	マカジキ	メカジキ	クロカワ	シロカワ・バ ショウ	カツオ	サバ	イカ	キンメ	イワシ
1	1,691	749	651	385	524	833	629		174	228	2,446	1,762	
2	3,987	1,036	1,724		1,498	1,452				288	2,976	1,850	576
3	3,067	994	726	476	496	923	566	849	111	251	2,752	1,575	378
4	2,531	1,055		810					912	193	2,084	1,674	113
5	2,544	762	620	397	613	865			320	124	2,037	1,638	118
6	1,383	1,043	740	478	402	858	484		1,170	129	1,734	1,593	225
7	1,297	881	771	497	1,002	1,043	560		1,093	158	1,942	1,405	307
8	2,510	1,250				984			1,520	186	2,044	1,694	41
9	1,688	942	842	502	1,201	1,116	556	797	110	236	1,683	1,438	79
10	1,635	959	883	456	962	931	571	976	268	280	2,172	2,054	75
11	1,850	1,305	923	485	338	840	586		1,400	239	2,434	1,698	
12	3,174	913	781	518	577	911	585		130	260	2,092	1,854	278

(注) 1. マグロ、メバチ、キハダについては、成魚の単価である。

2. 単価において、消費税及び地方消費税を含む。

③ 主要魚種別の月別平均単価の推移



(3) 魚種別の年次別取扱数量と金額

(単位 数量：t 金額：千円)

魚種名	平成 28 年		平成 29 年		平成 30 年		令和元年		令和 2 年	
	数量	金額	数量	金額	数量	金額	数量	金額	数量	金額
マグロ	418	782,048	420	784,513	524	936,177	631	1,115,400	483	833,276
メバチ	10,068	10,666,268	8,402	10,019,198	8,206	8,997,303	8,162	8,482,605	7,383	6,477,848
キハダ	634	434,608	711	621,929	1,049	838,959	1,036	656,425	627	388,273
ビンナガ	524	194,622	594	217,247	713	307,462	634	283,244	514	196,474
メジ	0	102	1	478	13	8,588	1	1,015	1	398
マカジキ	56	36,252	61	43,453	46	35,851	66	47,156	33	18,079
メカジキ	305	222,369	275	209,410	193	155,401	189	147,900	151	113,462
クロカワ	135	49,677	124	49,952	156	75,574	105	45,463	63	24,711
シロカワ	6	2,450	7	2,788	10	4,871	10	4,862	4	1,844
バショウ	19	4,489	7	1,738	9	2,557	10	2,274	7	993
カツオ	131	60,890	162	62,574	205	75,538	242	84,732	115	47,246
サバ	482	48,043	400	41,895	466	42,154	415	33,732	179	15,034
イカ	7	12,362	6	11,066	9	15,803	8	15,619	5	10,013
アジ	87	37,006	116	55,711	116	56,308	93	41,729	104	44,958
イワシ	51	2,559	201	12,939	102	7,342	71	4,380	329	12,913
キンメ	247	353,740	268	383,103	261	367,513	222	326,009	269	345,345
その他	968	524,850	819	434,456	982	453,617	801	461,027	902	363,944
直送直航等	6,717	7,116,791	8,069	9,302,987	7,321	8,481,898	7,875	8,841,084	10,018	10,689,671
計	20,855	20,549,126	20,643	22,255,437	20,381	20,862,916	20,571	20,594,656	21,187	19,584,482

魚種名	令和 3 年		令和 4 年		令和 5 年		令和 6 年		令和 7 年	
	数量	金額	数量	金額	数量	金額	数量	金額	数量	金額
マグロ	550	1,036,380	534	1,383,395	647	1,257,168	612	1,179,861	478	979,113
メバチ	5,942	6,376,812	5,596	7,281,564	5,728	6,102,807	5,826	6,026,817	5,056	5,803,385
キハダ	254	225,603	550	565,598	293	214,685	515	367,546	361	336,858
ビンナガ	311	127,090	566	261,671	240	108,435	410	194,344	178	83,852
メジ	0	104	1	1,105	4	5,000	3	3,803	2	2,451
マカジキ	19	9,722	38	21,658	23	22,001	30	23,633	16	12,898
メカジキ	191	161,690	299	382,072	220	173,930	208	185,928	197	225,846
クロカワ	33	14,520	36	20,829	51	34,440	66	37,702	21	11,852
シロカワ	3	1,456	4	2,316	1	582	1	828	1	802
バショウ	1	149	2	571	3	785	3	542	1	179
カツオ	58	27,897	74	25,189	19	8,829	31	6,374	8	1,993
サバ	172	9,283	143	10,417	125	18,095	73	10,844	132	17,582
イカ	6	10,398	5	13,553	5	12,438	7	15,874	5	12,595
アジ	85	27,682	78	48,248	99	40,837	77	27,282	91	30,552
イワシ	126	2,667	92	1,430	4	191	258	14,947	36	2,703
キンメ	273	360,556	323	483,794	291	456,983	252	461,658	250	410,114
その他	1,000	354,298	777	427,098	515	401,487	477	358,513	508	422,979
直送直航等	9,719	10,906,701	8,762	10,260,048	8,921	10,072,323	8,568	9,588,618	8,701	8,605,691
計	18,743	19,653,008	17,880	21,190,556	17,179	18,931,016	17,417	18,505,114	16,042	16,961,445

(注) 直送直航等金額は推計である。

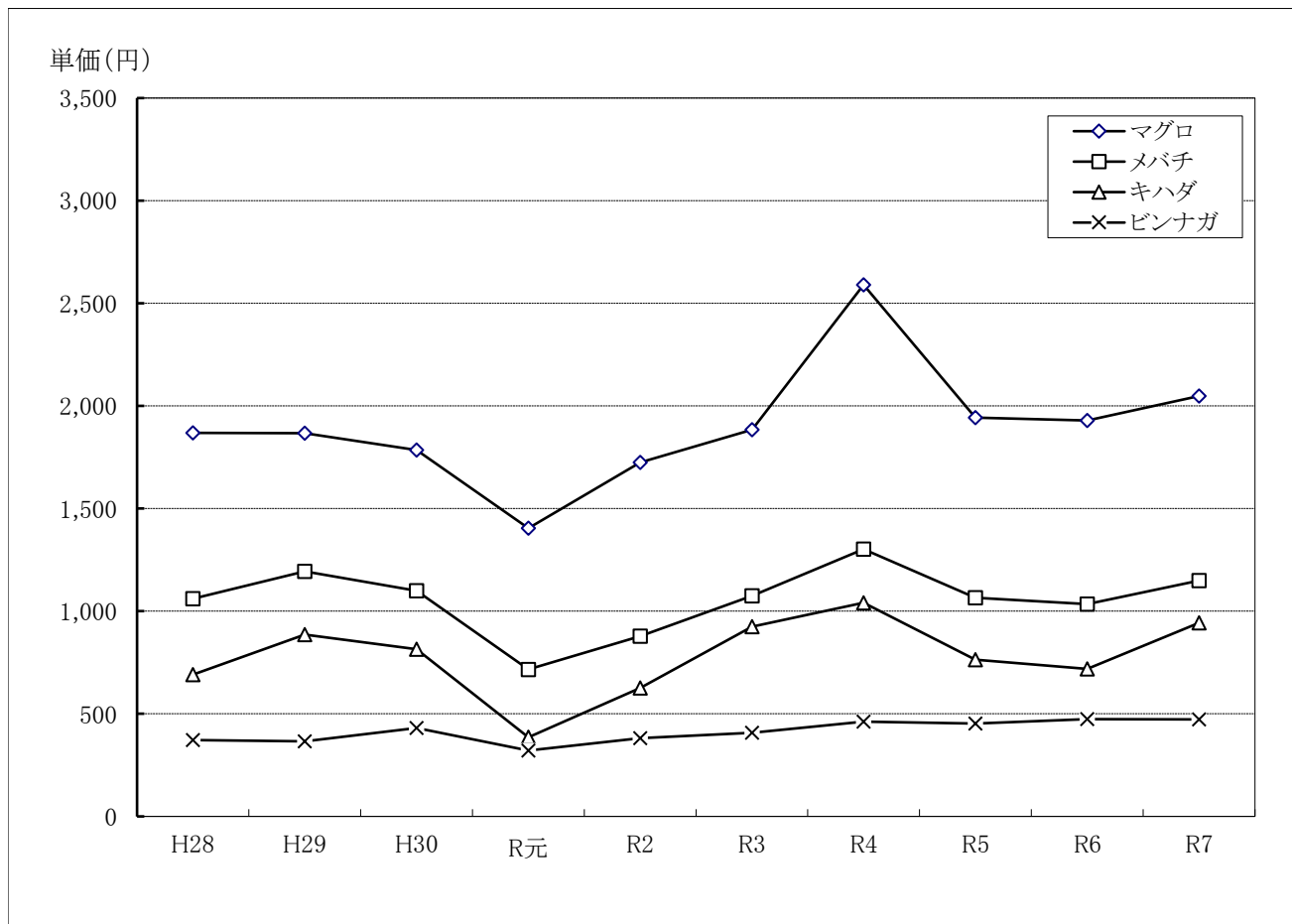
① 魚種別の年次別平均単価

(単位：円)

魚種	年次	H28	H29	H30	R元	R2	R3	R4	R5	R6	R7
マグロ		1,869	1,868	1,785	1,404	1,724	1,884	2,590	1,943	1,929	2,048
メバチ		1,060	1,193	1,099	716	878	1,074	1,302	1,066	1,035	1,148
キハダ		690	886	814	386	626	925	1,041	763	719	942
ビンナガ		371	366	431	321	382	408	462	452	474	472
マカジキ		642	713	783	519	552	506	568	942	779	799
メカジキ		729	761	804	614	750	848	1,276	790	894	1,144
クロカワ		368	404	486	266	395	441	582	669	569	570
シロカワ		443	418	510	204	434	476	597	569	647	718
バショウ		234	247	275	61	150	160	280	257	176	248
カツオ		464	387	368	217	410	483	343	469	207	259
サバ		100	105	90	73	84	54	73	145	149	133
イカ		1,859	1,760	1,760	1,698	1,852	1,715	2,554	2,436	2,303	2,711
アジ		425	479	484	309	432	325	618	413	355	337
イワシ		50	64	72	37	39	21	16	46	58	75
キンメ		1,430	1,431	1,409	941	1,286	1,320	1,499	1,572	1,829	1,642
直送直航等		1,059	1,153	1,159	895	1,067	1,122	1,171	1,129	1,119	989

(注) 1. マグロ、メバチ、キハダについては、成魚の単価である。
2. 単価において、消費税及び地方消費税を含む。

② 主要魚種別の年次別平均単価の推移



9 形態別の水揚

(1) 冷凍品魚種別の月別取扱数量と金額

(数量:kg、金額:円)

月	マグロ		メバチ		キハダ		ビンナガ		月
	数量	金額	数量	金額	数量	金額	数量	金額	
1	18,884.3	38,321,238	393,996.0	406,306,295	7,455.9	6,128,581	1,979.5	761,813	1
2	8,632.6	19,141,314	390,371.8	404,260,745	0.0	0	0.0	0	2
3	15,782.6	35,008,286	446,680.0	443,798,740	4,400.9	2,979,707	14,726.9	7,011,352	3
4	13,531.2	32,742,111	440,806.4	465,021,002	0.0	0	0.0	0	4
5	77,232.7	199,173,557	538,553.3	548,827,075	128,713.4	97,676,296	45,735.5	18,155,432	5
6	13,172.4	32,299,063	332,146.8	346,420,878	1,203.0	867,051	5,905.7	2,821,928	6
7	106,976.1	166,802,938	384,412.4	448,743,735	3,672.5	3,684,050	25,541.7	12,683,220	7
8	9,629.3	24,173,156	304,106.3	380,267,561	0.0	0	0.0	0	8
9	161,418.4	261,412,219	418,313.3	526,834,026	50,387.6	52,225,985	41,265.6	20,704,681	9
10	12,637.4	33,621,320	568,338.4	733,113,378	90,829.9	102,615,274	28,088.0	14,352,002	10
11	16,779.9	41,298,351	431,974.6	563,671,052	6,298.7	5,788,750	2,011.2	975,804	11
12	13,506.3	33,346,420	406,096.9	535,847,408	63,969.8	59,017,202	12,289.9	6,371,084	12
計	468,183.2	917,339,973	5,055,796.2	5,803,111,895	356,931.7	330,982,896	177,544.0	83,837,316	計

月	マカジキ		メカジキ		クロカワ		シロカワ・バショウ		月
	数量	金額	数量	金額	数量	金額	数量	金額	
1	1,556.6	815,139	69,556.0	77,057,387	592.6	372,843	0.0	0	1
2	0.0	0	0.0	0	0.0	0	0.0	0	2
3	2,553.6	1,267,254	234.7	184,579	1,283.3	726,874	107.3	48,650	3
4	0.0	0	0.0	0	0.0	0	0.0	0	4
5	960.3	588,646	12,538.8	12,870,960	0.0	0	274.7	197,176	5
6	342.5	137,715	1,189.2	1,020,862	923.1	447,009	29.0	4,725	6
7	2,256.5	2,260,974	93,441.3	111,355,154	210.8	118,111	68.2	46,845	7
8	0.0	0	230.9	227,148	0.0	0	0.0	0	8
9	651.0	781,829	6,309.0	7,321,287	5,099.3	2,834,853	178.1	66,012	9
10	6,763.1	6,504,124	12,243.5	13,995,509	4,191.7	2,394,113	734.6	490,927	10
11	558.4	188,941	454.1	381,221	1,472.0	862,145	42.3	10,151	11
12	439.0	253,422	383.1	258,805	7,003.9	4,096,392	404.5	116,466	12
計	16,081.0	12,798,044	196,580.6	224,672,912	20,776.7	11,852,340	1,838.7	980,952	計

月	イワシ		サバ		イカ		キンメ		月
	数量	金額	数量	金額	数量	金額	数量	金額	
1									1
2									2
3									3
4									4
5									5
6									6
7									7
8									8
9									9
10									10
11									11
12									12
計	0.0	0	0.0	0	0.0	0	0.0	0	計

月	カツオ		その他		直送直航等		合計		月
	数量	金額	数量	金額	数量	金額	数量	金額	
1	2,531.7	439,938	835.5	195,019	1,970.5	622,539	499,358.6	531,020,792	1
2	0.0	0	0.0	0	490,398.1	613,781,046	889,402.5	1,037,183,105	2
3	97.2	10,498	1,418.6	257,623	496,967.9	410,335,139	984,253.0	901,628,702	3
4	0.0	0	0.0	0	155,314.9	105,356,553	609,652.5	603,119,666	4
5	0.0	0	0.0	0	252,203.9	303,261,062	1,056,212.6	1,180,750,204	5
6	0.0	0	385.6	91,372	124,036.9	92,796,613	479,334.2	476,907,216	6
7	0.0	0	2,168.1	987,763	0.0	0	618,747.6	746,682,790	7
8	0.0	0	0.0	0	78,976.5	91,446,740	392,943.0	496,114,605	8
9	436.2	47,110	3,137.5	1,211,737	133,421.9	220,811,895	820,617.9	1,094,251,634	9
10	620.6	100,537	6,745.2	3,183,831	489,959.2	773,267,695	1,221,151.6	1,683,638,710	10
11	0.0	0	928.8	122,255	262,777.5	269,783,383	723,297.5	883,082,053	11
12	1,717.8	222,812	2,583.0	698,869	0.0	0	508,394.2	640,228,880	12
計	5,403.5	820,895	18,202.3	6,748,469	2,486,027.3	2,881,462,665	8,803,365.2	10,274,608,357	計

(注) 直送直航等金額は推計である。

9 形態別の水揚

(2) 生鮮品魚種別の月別取扱数量と金額

鮮魚

(数量:kg、金額:円)

月	マグロ		メバチ		キハダ		ピンナガ		月
	数量	金額	数量	金額	数量	金額	数量	金額	
1	450.6	609,078	6.6	3,568	31.5	23,159	0.0	0	1
2	2,386.6	15,918,564	104.4	269,464	1,778.0	3,064,574	0.0	0	2
3	8,411.7	46,770,464	0.0	0	160.0	332,824	9.3	8,541	3
4	253.5	719,997	0.0	0	0.0	0	8.1	6,563	4
5	0.0	0	0.0	0	220.5	78,857	0.0	0	5
6	0.0	0	0.0	0	45.2	56,853	0.0	0	6
7	66.6	68,906	0.0	0	37.0	18,394	0.0	0	7
8	0.0	0	0.0	0	0.0	0	0.0	0	8
9	0.0	0	0.0	0	24.7	16,017	0.0	0	9
10	191.3	116,549	0.0	0	1,794.2	2,205,652	0.0	0	10
11	13.8	20,424	0.0	0	59.0	79,190	0.0	0	11
12	0.0	0	0.0	0	0.0	0	0.0	0	12
計	11,774.1	64,223,982	111.0	273,032	4,150.1	5,875,520	17.4	15,104	計

月	マカジキ		メカジキ		クロカワ		シロカワ・バショウ		月
	数量	金額	数量	金額	数量	金額	数量	金額	
1	0.0	0	15.0	9,538	0.0	0	0.0	0	1
2	67.0	100,361	749.2	1,087,894	0.0	0	0.0	0	2
3	0.0	0	47.4	75,762	0.0	0	0.0	0	3
4	0.0	0	0.0	0	0.0	0	0.0	0	4
5	0.0	0	0.0	0	0.0	0	0.0	0	5
6	0.0	0	0.0	0	0.0	0	0.0	0	6
7	0.0	0	0.0	0	0.0	0	0.0	0	7
8	0.0	0	0.0	0	0.0	0	0.0	0	8
9	0.0	0	0.0	0	0.0	0	0.0	0	9
10	0.0	0	0.0	0	0.0	0	0.0	0	10
11	0.0	0	0.0	0	0.0	0	0.0	0	11
12	0.0	0	0.0	0	0.0	0	0.0	0	12
計	67.0	100,361	811.6	1,173,194	0.0	0	0.0	0	計

月	イワシ		サバ		イカ		キンメ		月
	数量	金額	数量	金額	数量	金額	数量	金額	
1	0.0	0	1,691.7	325,269	559.5	1,767,237	11,759.3	20,719,750	1
2	34,384.1	2,478,465	3,152.2	853,269	530.6	1,600,717	11,223.6	20,764,305	2
3	13.3	6,670	2,469.9	618,623	451.4	1,222,006	33,646.1	53,006,004	3
4	327.9	40,213	7,633.7	1,170,874	474.3	1,035,834	37,197.1	62,262,317	4
5	258.5	32,396	62,996.4	7,238,425	228.3	524,552	11,245.7	18,415,356	5
6	383.5	86,110	20,077.8	2,504,307	269.8	611,062	25,625.5	40,822,648	6
7	41.3	9,937	15,055.7	1,920,814	164.9	427,341	32,435.0	45,569,435	7
8	409.6	22,686	13,188.1	1,352,189	72.6	198,487	11,728.4	19,870,087	8
9	363.2	22,120	1,600.7	364,354	84.9	179,383	25,246.2	36,316,052	9
10	54.8	4,121	803.4	284,508	650.0	1,939,039	12,537.6	25,752,451	10
11	0.0	0	1,710.0	498,038	686.3	1,771,941	14,435.4	24,516,018	11
12	0.4	111	1,682.3	450,859	473.3	1,317,540	22,707.9	42,099,095	12
計	36,236.6	2,702,829	132,061.9	17,581,529	4,645.9	12,595,139	249,787.8	410,113,518	計

イワシ ウルメイワシ サバ ヤリイカ スルメイカ キンメ
カタクチイワシ ゴマサバ 他のイカ

月	カツオ		その他		直送直航等		合計		月
	数量	金額	数量	金額	数量	金額	数量	金額	
1	0.0	0	15,185.4	19,841,641.0	566,467.3	654,010,930	596,151.9	697,300,632	1
2	0.0	0	15,413.3	21,675,570.0	520,060.5	594,771,980	589,033.3	661,396,908	2
3	0.4	309	20,227.2	25,904,266.0	511,706.1	615,814,650	577,095.4	743,684,357	3
4	169.4	154,482	43,344.5	36,716,008.0	471,875.1	345,897,320	561,283.6	448,003,608	4
5	1,594.5	510,905	47,309.1	34,961,919.0	493,348.4	358,899,440	617,201.4	420,661,850	5
6	78.7	92,081	61,252.2	43,714,814.0	419,338.2	311,132,960	527,070.9	399,020,835	6
7	223.8	244,532	56,285.9	42,697,031.0	468,808.7	355,140,310	573,118.9	446,096,700	7
8	12.8	19,458	88,845.1	64,461,992.0	572,783.5	431,578,200	687,040.1	517,503,099	8
9	12.4	2,386	74,455.7	41,607,471.0	443,428.9	332,493,660	545,216.7	411,001,443	9
10	178.2	113,247	86,552.3	47,507,986.0	453,964.9	339,785,780	556,726.7	417,709,333	10
11	25.1	35,128	49,159.6	39,927,613.0	449,547.8	330,952,670	515,637.0	397,801,022	11
12	0.0	0	23,967.0	29,038,833.0	843,875.7	1,053,750,440	892,706.6	1,126,656,878	12
計	2,295.3	1,172,528	581,997.3	448,055,144	6,215,205.1	5,724,228,340	7,238,282.5	6,686,836,665	計

(注) 直送直航等金額は推計である。

① 冷凍品魚種別の月別平均単価

(単位：円)

魚種 月	マグロ	メバチ	キハダ	ビンナガ	マカジキ	メカジキ	クロカワ	シロカワ・ バショウ	カツオ	サバ	イカ	キンメ	イワシ
1	2,029	749	651	385	524	932	629		174				
2	2,217	1,036											
3	1,200	994	677	476	496	786	566	849	108				
4	2,420	1,055											
5	2,544	762	620	397	613	865							
6	1,383	1,043	721	478	402	858	484						
7	1,559	881	774	497	1,002	1,043	560						
8	2,510	1,250				984							
9	1,688	942	842	502	1,201	1,116	556	797	108				
10	2,660	959	882	456	962	931	571	976	162				
11	1,442	1,305	919	485	338	840	586						
12	3,174	913	781	518	577	911	585		130				

(注) 1. マグロ、メバチ、キハダについては、成魚の単価である。

2. 単価において、消費税及び地方消費税を含む。

② 生鮮品魚種別の月別平均単価

魚種 月	マグロ	メバチ	キハダ	ビンナガ	マカジキ	メカジキ	クロカワ	シロカワ・ バショウ	カツオ	サバ	イカ	キンメ	イワシ
1	1,352	541	735			636				228	2,446	1,762	
2	4,873	2,581	1,724		1,498	1,452				288	2,976	1,850	576
3	3,676		2,080	918		1,598			773	251	2,752	1,575	378
4	2,586			810					912	193	2,084	1,674	113
5			358						320	124	2,037	1,638	118
6			1,258						1,170	129	1,734	1,593	225
7	1,035		497						1,093	158	1,942	1,405	307
8									1,520	186	2,044	1,694	41
9			648						192	236	1,683	1,438	79
10	609		1,229						636	280	2,172	2,054	75
11	1,480		1,342						1,400	239	2,434	1,698	
12										260	2,092	1,854	278

(注) 1. 単価において、消費税及び地方消費税を含む。

(3) 形態別内訳の月別取扱数量と金額

(数量:kg、金額:円)

一般水揚分							
鮮魚		冷凍魚		小計			
月	数量	金額	数量	金額	数量	金額	月
1	29,684.6	43,289,702	144,631.5	147,944,367	174,316.1	191,234,069	1
2	68,972.8	66,624,928	0.0	0	68,972.8	66,624,928	2
3	65,389.3	127,869,707	51,864.5	33,405,777	117,253.8	161,275,484	3
4	89,408.5	102,106,288	0.0	0	89,408.5	102,106,288	4
5	123,853.0	61,762,410	364,271.9	411,435,574	488,124.9	473,197,984	5
6	107,732.7	87,887,875	14,714.3	9,451,684	122,447.0	97,339,559	6
7	104,310.2	90,956,390	227,278.4	271,897,776	331,588.6	362,854,166	7
8	114,256.6	85,924,899	0.0	0	114,256.6	85,924,899	8
9	101,787.8	78,507,783	295,669.6	364,946,122	397,457.4	443,453,905	9
10	102,761.8	77,923,553	312,368.7	353,671,060	415,130.5	431,594,613	10
11	66,089.2	66,848,352	60,460.9	62,020,430	126,550.1	128,868,782	11
12	48,830.9	72,906,438	116,035.7	99,920,148	164,866.6	172,826,586	12
計	1,023,077.4	962,608,325	1,587,295.5	1,754,692,938	2,610,372.9	2,717,301,263	計

陸送(上場)分							
鮮魚		冷凍魚		小計			
月	数量	金額	数量	金額	数量	金額	月
1	0.0	0	352,756.6	382,453,886	352,756.6	382,453,886	1
2	0.0	0	399,004.4	423,402,059	399,004.4	423,402,059	2
3	0.0	0	435,420.6	457,887,786	435,420.6	457,887,786	3
4	0.0	0	454,337.6	497,763,113	454,337.6	497,763,113	4
5	0.0	0	439,736.8	466,053,568	439,736.8	466,053,568	5
6	0.0	0	340,583.0	374,658,919	340,583.0	374,658,919	6
7	0.0	0	391,469.2	474,785,014	391,469.2	474,785,014	7
8	0.0	0	313,966.5	404,667,865	313,966.5	404,667,865	8
9	0.0	0	391,526.4	508,493,617	391,526.4	508,493,617	9
10	0.0	0	418,823.7	556,699,955	418,823.7	556,699,955	10
11	0.0	0	400,059.1	551,278,240	400,059.1	551,278,240	11
12	0.0	0	392,358.5	540,308,732	392,358.5	540,308,732	12
計	0.0	0	4,730,042.4	5,638,452,754	4,730,042.4	5,638,452,754	計

直送直航等分							
鮮魚		冷凍魚		小計			
月	数量	金額	数量	金額	数量	金額	月
1	566,467.3	654,010,930	1,970.5	622,539	568,437.8	654,633,469	1
2	520,060.5	594,771,980	490,398.1	613,781,046	1,010,458.6	1,208,553,026	2
3	511,706.1	615,814,650	496,967.9	410,335,139	1,008,674.0	1,026,149,789	3
4	471,875.1	345,897,320	155,314.9	105,356,553	627,190.0	451,253,873	4
5	493,348.4	358,899,440	252,203.9	303,261,062	745,552.3	662,160,502	5
6	419,338.2	311,132,960	124,036.9	92,796,613	543,375.1	403,929,573	6
7	468,808.7	355,140,310	0.0	0	468,808.7	355,140,310	7
8	572,783.5	431,578,200	78,976.5	91,446,740	651,760.0	523,024,940	8
9	443,428.9	332,493,660	133,421.9	220,811,895	576,850.8	553,305,555	9
10	453,964.9	339,785,780	489,959.2	773,267,695	943,924.1	1,113,053,475	10
11	449,547.8	330,952,670	262,777.5	269,783,383	712,325.3	600,736,053	11
12	843,875.7	1,053,750,440	0.0	0	843,875.7	1,053,750,440	12
計	6,215,205.1	5,724,228,340	2,486,027.3	2,881,462,665	8,701,232.4	8,605,691,005	計

総合計		
月	数量	金額
1	1,095,510.5	1,228,321,424
2	1,478,435.8	1,698,580,013
3	1,561,348.4	1,645,313,059
4	1,170,936.1	1,051,123,274
5	1,673,414.0	1,601,412,054
6	1,006,405.1	875,928,051
7	1,191,866.5	1,192,779,490
8	1,079,983.1	1,013,617,704
9	1,365,834.6	1,505,253,077
10	1,777,878.3	2,101,348,043
11	1,238,934.5	1,280,883,075
12	1,401,100.8	1,766,885,758
計	16,041,647.7	16,961,445,022

(注) 直送直航等金額は推計である。

①形態別の月別取扱数量と金額

月	鮮魚		冷凍魚		合計	
	数量(kg)	金額(円)	数量(kg)	金額(円)	数量(kg)	金額(円)
1	596,151.9	697,300,632	499,358.6	531,020,792	1,095,510.5	1,228,321,424
2	589,033.3	661,396,908	889,402.5	1,037,183,105	1,478,435.8	1,698,580,013
3	577,095.4	743,684,357	984,253.0	901,628,702	1,561,348.4	1,645,313,059
4	561,283.6	448,003,608	609,652.5	603,119,666	1,170,936.1	1,051,123,274
5	617,201.4	420,661,850	1,056,212.6	1,180,750,204	1,673,414.0	1,601,412,054
6	527,070.9	399,020,835	479,334.2	476,907,216	1,006,405.1	875,928,051
7	573,118.9	446,096,700	618,747.6	746,682,790	1,191,866.5	1,192,779,490
8	687,040.1	517,503,099	392,943.0	496,114,605	1,079,983.1	1,013,617,704
9	545,216.7	411,001,443	820,617.9	1,094,251,634	1,365,834.6	1,505,253,077
10	556,726.7	417,709,333	1,221,151.6	1,683,638,710	1,777,878.3	2,101,348,043
11	515,637.0	397,801,022	723,297.5	883,082,053	1,238,934.5	1,280,883,075
12	892,706.6	1,126,656,878	508,394.2	640,228,880	1,401,100.8	1,766,885,758
計	7,238,282.5	6,686,836,665	8,803,365.2	10,274,608,357	16,041,647.7	16,961,445,022

(4) 形態別内訳の年次取扱数量と金額

(数量:kg、金額:円)

一般水揚分							
鮮魚		冷凍魚		小計			
年次	数量	金額	数量	金額	数量	金額	年次
H26年	2,007,757.6	967,171,317	3,669,892.7	2,690,452,789	5,677,650.3	3,657,624,106	H26年
H27年	1,703,615.9	932,733,352	4,591,333.2	3,593,046,248	6,294,949.1	4,525,779,600	H27年
H28年	1,734,176.9	972,918,876	3,566,247.0	2,821,949,272	5,300,423.9	3,794,868,148	H28年
H29年	1,779,482.8	956,234,629	3,343,678.0	2,955,108,464	5,123,160.4	3,911,343,093	H29年
H30年	1,951,326.5	961,836,591	3,861,265.0	3,120,012,538	5,812,591.1	4,081,849,129	H30年
R元年	1,695,286.4	941,884,403	3,707,273.0	2,837,063,142	5,402,559.2	3,778,947,545	R元年
R2年	1,754,893.4	811,807,246	2,862,913.0	2,113,674,953	4,617,806.7	2,925,482,199	R2年
R3年	1,667,644.0	808,072,822	1,653,083.7	1,509,622,873	3,320,727.7	2,317,695,695	R3年
R4年	1,424,176.8	1,048,289,186	2,871,469.8	3,306,594,335	4,295,646.6	4,354,883,521	R4年
R5年	1,004,864.1	964,738,541	1,923,812.8	1,810,329,690	2,928,676.9	2,755,068,231	R5年
R6年	1,105,533.7	948,074,784	2,426,774.0	2,064,597,877	3,532,307.7	3,012,672,661	R6年
R7年	1,023,077.4	962,608,325	1,587,295.5	1,754,692,938	2,610,372.9	2,717,301,263	R7年

陸送(上場)分							
鮮魚		冷凍魚		小計			
年次	数量	金額	数量	金額	数量	金額	年次
H26年	4,000.0	648,000	8,945,096.4	9,352,842,806	8,949,096.4	9,353,490,806	H26年
H27年	52,129.0	14,562,080	9,446,065.8	9,736,839,678	9,498,194.8	9,751,401,758	H27年
H28年	30,442.0	9,476,287	8,806,666.3	9,627,991,053	8,837,108.3	9,637,467,340	H28年
H29年	45,555.0	10,189,746	7,404,931.5	9,030,917,206	7,450,486.5	9,041,106,952	H29年
H30年			7,246,912.0	8,299,168,365	7,246,912.0	8,299,168,365	H30年
R元年			7,292,979.7	7,974,624,813	7,292,979.7	7,974,624,813	R元年
R2年			6,551,056.7	5,969,006,256	6,551,279.6	5,969,292,818	R2年
R3年			5,703,447.0	6,428,611,310	5,703,447.0	6,428,611,310	R3年
R4年			4,822,389.0	6,575,624,658	4,822,389.0	6,575,624,658	R4年
R5年			5,330,107.4	6,083,624,357	5,330,107.4	6,083,624,357	R5年
R6年			5,317,089.1	5,903,822,870	5,317,089.1	5,903,822,870	R6年
R7年			4,730,042.4	5,638,452,754	4,730,042.4	5,638,452,754	R7年

直送直航等分							
鮮魚		冷凍魚		小計			
年次	数量	金額	数量	金額	数量	金額	年次
H26年	3,154,662.9	3,912,409,030	4,215,616.9	3,126,123,176	7,370,279.8	7,038,532,206	H26年
H27年	3,430,639.8	4,262,766,630	2,667,898.3	2,100,589,308	6,098,538.1	6,363,355,938	H27年
H28年	4,510,721.4	5,295,973,150	2,206,548.4	1,820,817,475	6,717,269.8	7,116,790,625	H28年
H29年	5,641,068.4	7,065,903,150	2,428,375.9	2,237,084,274	8,069,444.3	9,302,987,424	H29年
H30年	5,571,054.4	6,938,900,500	1,749,978.4	1,542,997,765	7,321,032.8	8,481,898,265	H30年
R元年	6,158,375.2	7,525,507,760	1,716,810.3	1,315,575,957	7,875,185.5	8,841,083,717	R元年
R2年	7,625,177.6	8,972,976,960	2,392,833.8	1,716,730,404	10,018,011.4	10,689,707,364	R2年
R3年	7,583,861.5	9,013,705,420	2,134,809.2	1,892,995,329	9,718,670.2	10,906,700,749	R3年
R4年	6,303,961.0	7,680,943,090	2,458,178.3	2,579,104,933	8,762,139.3	10,260,048,023	R4年
R5年	5,935,690.8	7,191,193,750	2,984,834.8	2,881,139,382	8,920,526.6	10,072,323,132	R5年
R6年	6,347,539.8	7,466,945,220	2,220,322.0	2,121,672,756	8,567,861.8	9,588,617,976	R6年
R7年	6,215,205.1	5,724,228,340	2,486,027.3	2,881,462,665	8,701,232.4	8,605,691,005	R7年

総合計		
年次	数量	金額
H26年	21,997,026.5	20,049,647,118
H27年	21,891,682.0	20,640,537,296
H28年	20,854,802.0	20,549,126,113
H29年	20,643,091.2	22,255,437,469
H30年	20,380,535.9	20,862,915,759
R元年	20,570,724.4	20,594,656,075
R2年	21,187,097.7	19,584,482,361
R3年	18,742,845.4	19,653,007,754
R4年	17,880,174.9	21,190,556,202
R5年	17,179,309.9	18,931,015,720
R6年	17,417,258.6	18,505,113,507
R7年	16,041,647.7	16,961,445,022

(注) 直送直航等金額は推計である。

10 漁業種類別及び地区別の水揚

(1) 遠洋・沖合水揚船トン数別隻数及び船舶総トン数

区分 月	500 ^ト 以上		400～499 ^ト		300～399 ^ト		200～299 ^ト		100～199 ^ト		100 ^ト 未満		計	
	隻数	総 ^ト 数	隻数	総 ^ト 数	隻数	総 ^ト 数	隻数	総 ^ト 数	隻数	総 ^ト 数	隻数	総 ^ト 数	隻数	総 ^ト 数
1	0	0	1	459	0	0	0	0	0	0	2	194	3	653
2	0	0	0	0	0	0	0	0	0	0	1	95	1	95
3	4	2,674	0	0	0	0	0	0	0	0	2	194	6	2,868
4	0	0	0	0	0	0	0	0	0	0	2	194	2	194
5	0	0	2	938	0	0	0	0	0	0	1	95	3	1,033
6	2	1,341	0	0	0	0	0	0	0	0	2	194	4	1,535
7	0	0	1	459	0	0	0	0	0	0	4	211	5	670
8	0	0	0	0	0	0	0	0	0	0	2	194	2	194
9	0	0	1	459	0	0	0	0	0	0	2	194	3	653
10	0	0	2	978	0	0	0	0	0	0	2	194	4	1,172
11	4	2,724	0	0	0	0	0	0	0	0	1	95	5	2,819
12	0	0	1	459	0	0	0	0	0	0	2	194	3	653
計	10	6,739	8	3,752	0	0	0	0	0	0	23	2,048	41	12,539

(2) 都道府県別及び漁業種別の取扱高

(数量:kg、金額:円)

漁業種 都道府県	マグロ延縄船			その他の船 (※詳細は下段)			合計		
	数量	金額	隻数	数量	金額	隻数	数量	金額	隻数
青森	50,564.2	48,244,983	2	0.0	0	0	50,564.2	48,244,983	2
岩手	371,909.9	419,842,143	2	0.0	0	0	371,909.9	419,842,143	2
山形	0.0	0	0	0.0	0	0	0.0	0	0
宮城	206,963.0	263,817,700	1	0.0	0	0	206,963.0	263,817,700	1
福島	466,100.5	497,391,398	2	0.0	0	0	466,100.5	497,391,398	2
茨城	0.0	0	0	0.0	0	0	0.0	0	0
千葉	0.0	0	0	275.1	253,095	2	275.1	253,095	2
東京	0.0	0	0	0.0	0	0	0.0	0	0
神奈川	16,296.7	11,058,051	2	1,022,802.3	962,355,230	4,665	1,039,099.0	973,413,281	4,667
富山	411,705.3	464,866,270	2	0.0	0	0	411,705.3	464,866,270	2
静岡	0.0	0	0	0.0	0	0	0.0	0	0
三重	0.0	0	0	0.0	0	0	0.0	0	0
兵庫	0.0	0	0	0.0	0	0	0.0	0	0
和歌山	0.0	0	0	0.0	0	0	0.0	0	0
島根	21,534.7	20,431,700	2	0.0	0	0	21,534.7	20,431,700	2
香川	0.0	0	0	0.0	0	0	0.0	0	0
愛媛	3,577.1	3,897,536	1	0.0	0	0	3,577.1	3,897,536	1
高知	0.0	0	0	0.0	0	0	0.0	0	0
大分	24,595.5	17,774,017	2	0.0	0	0	24,595.5	17,774,017	2
宮崎	11,325.6	5,914,244	1	0.0	0	0	11,325.6	5,914,244	1
鹿児島	2,723.0	1,454,896	1	0.0	0	0	2,723.0	1,454,896	1
小計	1,587,295.5	1,754,692,938	18	1,023,077.4	962,608,325	4,667	2,610,372.9	2,717,301,263	4,685

直送直航等	2,486,027.3	2,881,462,665		6,215,205.1	5,724,228,340		8,701,232.4	8,605,691,005	
	↑マグロ類 (遠洋船冷凍品)			↑ハマチ外 (養殖活魚)					
陸送品(上場品)	4,730,042.4	5,638,452,754		0.0	0		4,730,042.4	5,638,452,754	
合計	8,803,365.2	10,274,608,357		7,238,282.5	6,686,836,665		16,041,647.7	16,961,445,022	4,685

※その他の船の内訳

漁業種 都道府県	釣船		
	数量	金額	隻数
神奈川	188,637.6	313,110,995	21
静岡	0.0	0	0
三重	0.0	0	0
千葉	275.1	253,095	2
高知	0.0	0	0
宮崎	0.0	0	0
小計	188,912.7	313,364,090	23

漁業種 都道府県	沿岸船		
	数量	金額	隻数
神奈川	834,164.7	649,244,235	4,644
小計	834,164.7	649,244,235	4,644

(3) 漁業種別の年次別水揚数量と金額

(単位 数量：t 金額：千円)

年次	マグロ延縄船			釣船		
	数量	金額	隻数	数量	金額	隻数
H28年	5,763	4,639,752	33	309	313,423	62
H29年	5,769	5,191,538	34	338	332,590	79
H30年	5,607	4,662,484	37	734	441,081	97
R元年	5,420	4,151,673	31	724	487,938	104
R2年	5,256	3,830,369	26	371	385,353	59
R3年	3,788	3,402,618	20	327	383,386	41
R4年	5,330	5,885,699	31	370	471,945	51
R5年	4,909	4,691,469	25	282	432,235	32
R6年	4,647	4,186,271	23	211	384,562	36
R7年	4,073	4,636,156	18	189	313,364	23

年次	沿岸船			合計		
	数量	金額	隻数	数量	金額	隻数
H28年	5,946	5,958,484	6,612	12,018	10,911,659	6,707
H29年	7,086	7,690,203	6,597	13,193	13,214,331	6,710
H30年	6,792	7,460,182	6,577	13,133	12,563,747	6,711
R元年	7,134	7,980,420	6,559	13,278	12,620,031	6,694
R2年	9,009	9,399,755	4,534	14,636	13,615,477	4,619
R3年	8,924	9,438,389	4,286	13,039	13,224,396	4,347
R4年	7,358	8,257,288	4,770	13,058	14,614,932	4,852
R5年	6,659	7,723,687	4,715	11,850	12,847,391	4,772
R6年	7,242	8,030,458	4,433	12,100	12,601,291	4,492
R7年	7,049	6,373,473	4,644	11,311	11,322,993	4,685

(4) 遠洋・沖合水揚船トン数別隻数と船舶総トン数

区分 年次	500 ^t 以上		400～499 ^t		300～399 ^t		200～299 ^t		100～199 ^t		100 ^t 未満		計	
	隻数	総 ^t 数	隻数	総 ^t 数	隻数	総 ^t 数	隻数	総 ^t 数	隻数	総 ^t 数	隻数	総 ^t 数	隻数	総 ^t 数
H28年	8	5,293	18	8,630	6	2,013			20	2,679	43	2,110	95	20,725
H29年	8	5,264	16	7,715	5	1,634			18	2,336	48	2,424	95	19,373
H30年	7	4,598	23	10,984	4	1,354			30	3,857	65	2,834	129	23,627
R元年	9	5,939	12	5,796	6	2,073			41	5,385	74	2,932	142	22,125
R2年	4	2,710	11	5,261	2	677			12	1,637	47	2,627	76	12,912
R3年	5	3,356	7	3,373	1	358			19	2,649	23	2,149	55	11,885
R4年	6	3,988	14	6,719	1	358			15	1,911	32	2,430	68	15,406
R5年	8	5,293	15	7,212	1	358			4	691	29	2,193	57	15,747
R6年	8	5,293	13	6,175	0	0			2	398	36	2,260	59	14,126
R7年	10	6,739	8	3,752	0	0			0	0	23	2,048	41	12,539

1 1 市内官公庁その他関係機関等一覧

区 分	名 称	所 在 地	電 話
	三浦市三崎水産物地方卸売市場	三浦市三崎5丁目245番7号	046-882-1111
三浦市	三浦市役所	〃 城山町1番1号	882-1111
	三浦市立病院	〃 岬陽町4番33号	882-2111
	南下浦コミュニティセンター	〃 南下浦町上宮田3258番地4	887-0550
	初声市民センター	〃 初声町入江200番地	888-6111
	勤労市民センター	〃 天神町4番19号	881-3766
	観光インフォメーションセンター	〃 南下浦町上宮田1450番地4	888-0588
神奈川県	東部漁港事務所	〃 晴海町1番7号	882-1232
	水産技術センター	〃 三崎町城ヶ島養老子	882-2311
財務省	横浜税関 横須賀税関支署 三崎監視所	〃 三崎5丁目245番7号	881-6641
その他	三浦商工会議所	〃 三崎3丁目12番19号	881-5111
	全日本海員組合三崎支部	〃 三崎2丁目17番2号	882-6555
	三崎鮪船主協会 住吉漁業株式会社内	〃 三崎2丁目20番10号	881-3181
	日本鰹鮪魚市場株式会社	〃 三崎5丁目245番7号	881-3101
	三崎水産物協同組合	〃	881-7111
	三崎魚類株式会社	〃	881-2131
	みうら漁業協同組合	〃 三崎5丁目12番5号	881-7261
	三和漁業協同組合	〃 初声町三戸1090番地3	888-2056
	三浦市超低温冷蔵株式会社	〃 三崎5丁目245番地10	882-3154
	株式会社三浦海業公社	〃 三崎5丁目3番1号	881-6721
	三浦市船員家族待合所	〃 三崎5丁目179番地先	882-0895

水 揚 高 統 計

[令和7年版]

編集者 三浦市三崎水産物地方卸売市場管理事務所
〒238-0243
神奈川県三浦市三崎5丁目245番地7
電話 046-882-1111 内線 77338
ホームページ（下記のアドレス内施設参照）
www.city.miura.kanagawa.jp

発行所 三浦市
