








事故発生状況報告書

自賠責保険 証明書番号	第 号	当 事 者	甲	氏 名 (電 話)			
登 録 番 号 (車 両 番 号)			乙	氏 名 (電 話)			運 転 ・ 同 乗 歩 行 ・ そ の 他
天 候	晴 ・ 曇 ・ 雨 ・ 雪 ・ 霧	交 通 状 況	混 雑 ・ 普 通 ・ 閑 散	明 暗	昼 間 ・ 夜 間 ・ 明 け 方 ・ 夕 方		
道 路 状 況 信 号 又 は 標 識	横断歩道 歩道橋等	あ る な し	そこから事故現場まで の距離(人対車のみ)		m	渋 滞 有 無	見 通 し 良 い 悪 い
	信 号	あ る な い	甲 青・黄・赤 乙 青・黄・赤	一時停止 標 識	あ る な い	甲 側 乙 側	駐 停 車 禁 止 さ れ て い る さ れ て い な い
	一方通行 規制	あ る な い	甲 車 進 行 方 向 乙 車 進 行 方 向 その他の規制				
速 度	甲 車 両 km/h(制限速度 km/h) 乙 車 両 km/h(制限速度 km/h)						
事故発生状況略図	<p>事故現場に於ける自動車と被害者の状況(道路幅をmで記入して下さい。)</p> <div style="text-align: right;"> <p>自 車 </p> <p>相 手 車 </p> <p>進行方向 </p> <p>信 号 </p> <p>一時停止 </p> <p>人 間 </p> <p>自 転 車 オートバイ </p> </div>						
上記図の説明	<div style="border-bottom: 1px dotted black; height: 15px; width: 100%;"></div> <div style="border-bottom: 1px dotted black; height: 15px; width: 100%;"></div> <div style="border-bottom: 1px dotted black; height: 15px; width: 100%;"></div> <div style="border-bottom: 1px dotted black; height: 15px; width: 100%;"></div>						

別紙交通事故証明書に補足して上記のとおりご報告申し上げます。

年 月 日

報告者 甲との関係()

乙との関係()

印