



びん缶、金物類

無色透明の袋に入れてください。
「びん缶」と「金物類」は別々の袋で出してください。



●中を空にして、汚れを落として出してください。

出せるもの

びん

- ◆びんのラベルは、はがさなくてかまいません。
- ◆割れているびんは、「危険・びん」などと書いて「不燃ごみ」に出してください。



飲み物・食べ物のびん

中は空にして、すすいで出してください。

- ◆ビールびんや一升びんなどはなるべく酒販店へ返却してください。



中身は使い切ってください。

化粧品のびん

透明・すりガラスのびん

- ◆マニキュアのびんは「不燃ごみ」へ



家庭常備薬のびん

- ◆劇薬のびんは専門の処理業者へ

缶

- ◆ペンキ・塗料などは、使い切って、残った塗料はふき取って出してください。



飲み物・食べ物等の缶

ジュースの缶・サラダ油の缶、缶詰、茶・菓子・海苔の缶、塗料の缶(残りはふき取る)など



金属製フタ

- ◆スプレー缶
 - ◆カセット式ガスボンベ
- 必ず使い切り、穴を開けずに破砕できないごみへ

注意



- ◆バーナー付の場合は、はずして出してください。(はずしたバーナーは燃せるごみへ)

破砕できないごみ

金物類

金属製の缶以外の品



※さびていても出せます。小さい金物類は無色透明な袋に入れて出してください。
※長い金属製品は、1mくらいまでに折ってください。

調理器具(やかん、鍋、フライパン、フッ素樹脂加工品、ホーロー製品) トースター 針金ハンガー、釘、クリップ、電気コード、金属製物干しざおなど



【以下のものは、びん缶、金物類では出せません】

ガステーブル・ストーブ(石油・ガス) ・ファンヒーター(石油・電気・セラミック・ガス) ・オープンレンジ・電子レンジ ⇒ 「粗大ごみ」へ(P.13) ※灯油、オイル、ガスは必ず使い切って出してください。

出し方

- 1 「びん缶」と「金物類」は別々に、無色透明の袋に入れる。



- 2 当日の朝8時30分までに決められたごみ収集場所へ出す。





ペットボトル



無色透明の袋に入れてください。
2重袋で出さないでください。



P. 5

P. 6

ペットボトル

◆ フタとラベルは必ずはずし「プラスチック製容器包装」へ

このマークを
チェック

飲料・調味料などのペットボトル

飲料・酒・みりん・しょうゆ・めんつゆ・
ノンオイルドレッシング・食酢など

ペットボトル

プラスチック製
容器包装

フタとラベルは必ず取って
「プラスチック製容器包装」へ

- ◆ソースなどの調味料、食用油、非食用(洗剤、シャンプー、化粧品、医薬品など)のボトルは、汚れを落として「プラスチック製容器包装」へ出してください。
- ◆ウォーターサーバーの空き容器は、「燃せるごみ」として出してください。

出し方

- 1 中を空にして、軽くすすぐ。(つぶさないで出す)
・ペットボトルの「フタ」と「ラベル」は、はずして出す。
(はずしたフタとラベルはプラスチック製容器包装へ)



ペットボトル本体は
ペットボトル
へ出してください。

フタとラベルは
プラスチック製容器包装
へ出してください。

- 2 無色透明の袋に入れて、口をしっかりしぼる。




2重袋で出さないでください。



- 3 朝 8 時 30 分までに決められたごみ収集場所へ出す。

ごみ収集場所






プラスチック製容器包装

●中を空にして、汚れているものは軽くすすいで出してください。

Q. プラスチック製容器包装ってどんなもの？

A. **商品が入っていた**プラスチック製の「容器」や「包装」です。



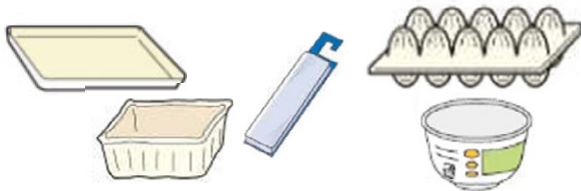
コンビニエンスストアの弁当

このマークを
チェック



出せるもの

トレイ・パック・カップ



食品や日用品のトレイ・パック・カップ

食品の容器、タマゴのパック、
歯ブラシのパックなど

袋類・ラップ



食品の袋、レジ袋、ラップ、
ペットボトルのラベルなど

※レジロールも出せます。

◆紙製のものは「その他の紙」へ

チューブ類



マヨネーズ・ケチャップ・歯み
がき粉のチューブなど

プラスチックボトル類



食用油、洗剤、シャンプー（詰替え用含む）、
目薬の容器など

その他

(プラマークがなくても出せるもの)



フタ・ネット・発泡スチロール・緩衝材

ペットボトルのフタ、果物ネット・発泡スチロールの箱・プラスチック製緩衝材など



●中を空にして、汚れを軽く
すすいで出してください。



無色透明の袋に入れてください。

2重袋で出さないでください。

まちがえやすいもの



以下のものは「プラスチック製容器包装」ではありません。

プラスチック使用製品は「燃せるごみ」へ

※一辺の長さが50cm以上のものは粗大ごみへ(P.13)



●食品保存容器
(※チャック付き食品保存袋含)



●お弁当箱



●プラスチック製ハンガー



●バケツ ●CD, DVDケース



●おもちゃ



●クリーニングの袋

※電池ははずしてください。



使い切って
「破碎できないごみ」へ
(P.10)

●使い捨てライター



専用の回収
ボックスへ (P.18)

●使用済み乾電池

◆ カミソリの刃、ハサミなどの危険物は、紙に包んで「危険・刃物」と書いて「不燃ごみ」
で出してください。

出し方

1 中を空にして、汚れを落としてください。



2 無色透明の袋に入れて、口をしっかりとしぼる。



2重袋で出さないでください。



3 朝 8 時 30 分 まで に 決 め ら れ た ご み 収 集 場 所 へ 。



ごみ収集場所

