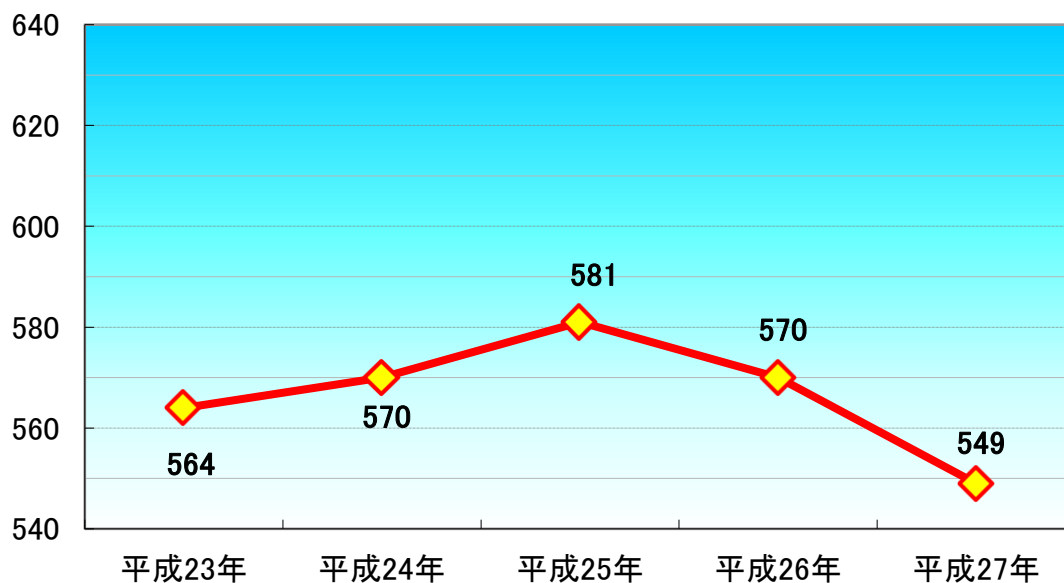


# 三浦市の人事行政の運営等の状況

## 1 職員の任免及び職員数等に関する状況

### (1) 職員数の推移

(◆:各年4月1日現在)  
(単位:人)



- (注) 1 本表は「地方公共団体定員管理調査」に基づく職員数を記載してあります。  
2 「地方公共団体定員管理調査」の調査要領に基づき、平成27年以降は教育長(1人)を含まない数字を記載してあります。

(2) 部門別職員数と主な増減理由

(各年4月1日現在)

区 分 部 門		職 員 数		対 前 年 増 減 数	主 な 増 減 理 由
		平成27年	平成26年		
普 通 会 計 部 門	議 会	6	6	0	
	総 務	93	99	-6	異動・退職による減
	税 務	18	17	1	異動による増
	民 生	25	26	-1	異動による減
	衛 生	59	63	-4	異動・退職による減
	労 働	1	1	0	
	農林水産	14	15	-1	異動による減
	商 工	12	12	0	
	土 木	35	35	0	
	計	263	274	-11	<参考> 人口1万人当たり職員数 55.67 人 (類似団体の人口1万人当たり職員数)
特 別 行 政 部 門	教 育	28	32	-4	異動・退職による減、教育長による減
	消 防	74	76	-2	異動による減
	計	102	108	-6	<参考> 人口1万人当たり職員数 21.59 人
小 計		365	382	-17	<参考> 人口1万人当たり職員数 77.26 人 (類似団体の人口1万人当たり職員数)
公 営 企 業 計 等 部 門	病 院	136	138	-2	退職による減
	水 道	16	16	0	
	下水道	7	8	-1	異動による減
	その他	25	26	-1	異動による減
	小 計	184	188	-4	<参考> 人口1万人当たり職員数 38.95 人
合 計		549 [ 767 ]	570 [ 767 ]	-21 [ 0 ]	<参考> 人口1万人当たり職員数 116.20 人

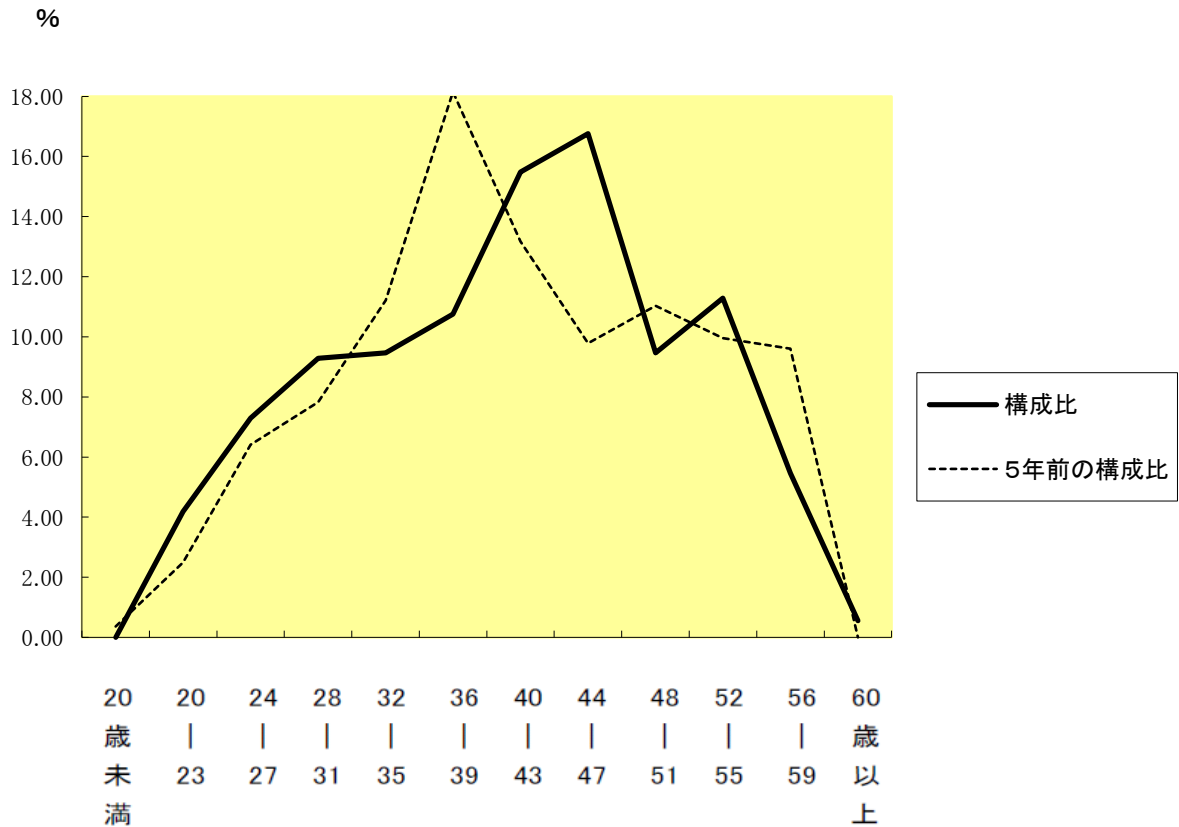
(注)1 本表は「地方公共団体定員管理調査」に基づく職員数を記載してあります。

2 「地方公共団体定員管理調査」の調査要領に基づき、平成27年以降は教育長(1人)を含まない数字を記載してあります。

3 最下段 [ ]内は、条例定数の合計です。

(3) 年齢別職員数の状況

①年齢別職員構成の状況（平成27年4月1日現在）



区分	20歳未満	20歳～23歳	24歳～27歳	28歳～31歳	32歳～35歳	36歳～39歳	40歳～43歳	44歳～47歳	48歳～51歳	52歳～55歳	56歳～59歳	60歳以上	計
職員数	0人	23人	40人	51人	52人	59人	85人	92人	52人	62人	30人	3人	549人

(注) 1 上表の職員数は一般職に属する職員数で、定数外となる教育長（1名）を含みません。

②全職員の平均年齢（各年4月1日現在）

	平成27年	平成26年
平均年齢	41.6歳	41.4歳

(注) 職種別の平均年齢は「2(4)職員の平均年齢、平均給料月額及び平均給与月額の状況」に記載しています。

#### (4) 採用者の状況

##### ① 職種別・採用方法別職員数

採用方法は、試験による採用と選考による採用とがあります。

試験採用については、例えば、一般行政職の1次試験は能力及び適性試験を主な内容とし、2次試験以降は面接を主な内容としています。

選考採用については、例えば、医療職のうち医療技術職と看護師職は面接及び小論文、医師職は面接を主な内容としています。

(単位：人)

		平成26年度			平成25年度		
		試験採用	選考採用	計	試験採用	選考採用	計
行政職	計	6人	2人	8人	16人	0人	16人
	うち女性	3人	0人	3人	8人	0人	8人
医療職	計	0人	10人	10人	0人	19人	19人
	うち女性	0人	8人	8人	0人	12人	12人
消防職	計	0人	0人	0人	5人	0人	5人
	うち女性	0人	0人	0人	0人	0人	0人
技能労務職	計	0人	0人	0人	0人	0人	0人
	うち女性	0人	0人	0人	0人	0人	0人
計	計	6人	12人	18人	21人	19人	40人
	うち女性	3人	8人	11人	8人	12人	20人

(注) 1 臨時・非常勤職員は含みません。

2 職種のうち、医療職は医師、医療技術、看護師等を表します。

##### ② 採用試験の実施状況

(平成26年度実施試験)

職種	応募者数	受験者数	採用者数
行政職(事務)	178人	141人	5人
行政職(社会福祉士)	4人	3人	1人

(平成25年度実施試験)

職種	応募者数	受験者数	採用者数
行政職(事務)	214人	164人	4人
行政職(保健師)	13人	8人	1人
行政職(土木技術)	8人	4人	2人
行政職(電機技術)	5人	5人	0人

#### (5) 昇任制度の概要

主任までの昇任は勤続年数による昇任基準により、グループリーダー・主査の職以上については選考により昇任をしています。

#### (6) 降任制度の概要

降任とは、下位の職を命ずることであり、本人の意に反して行なわれる分限処分(「4 職員の分限職分及び懲戒処分の状況」参照)としての降任と、本人の希望に基づく希望降任があります。本市においては平成20年4月1日から希望降任の制度を運用しており、降任を希望し申し出た職員は、申出にかかる事由や公務運営への影響等を検討した上で申出事由が正当なもの承認されれば、下位の職への降任を命じられることとなります。

## (7) 退職者の状況

退職には次の事由による区別があり、各事由別の退職者数は下記のとおりです。

- 定年退職：定年（60歳、医師は65歳）に達した後の年度末に退職する場合  
 勸奨退職：人事管理上の理由により、市が行う退職の勸奨に応じ退職する場合  
 自己都合退職：本人の都合により退職する場合  
 その他：死亡による退職等

(平成26年度)

	定年	勸奨	自己都合	その他	合計
行政職	7 (8)	1 (4)	9 (7)	0 (0)	17 (19)
うち管理職	4 (3)	1 (1)	2 (1)	0 (0)	7 (5)
医療職	0 (1)	0 (0)	12 (5)	0 (0)	12 (6)
うち管理職	(0)	(0)	(0)	0 (0)	0 (0)
消防職	1 (0)	(1)	(4)	0 (0)	1 (5)
うち管理職	1 (0)	(0)	(0)	0 (0)	1 (0)
技能労務職	5 (1)	0 (1)	0 (0)	0 (0)	5 (2)
うち管理職	(0)	(0)	(0)	0 (0)	0 (0)
合計	13 (10)	1 (6)	21 (16)	0 (0)	35 (32)
うち管理職	5 (3)	1 (1)	2 (1)	0 (0)	8 (5)

(注) 1 ( )内は、平成25年度中の退職者数です。

2 平成26年度中に、上表の退職以外に、任期付職員の任期満了により退職した者が2人います。

## (8) 再任用の状況

定年退職者を再雇用する制度があり、再任用職員には、定年前の職員と同様に勤務する常時勤務職員と、週38時間45分未満の短時間勤務職員があります。  
 再任用状況は下記のとおりです。

(平成26年度)

	常時勤務	短時間勤務	計
行政職	0 (0)	0 (10)	0 (10)
医療職	0 (0)	1 (1)	1 (1)
消防職	0 (0)	0 (0)	0 (0)
技能労務職	0 (0)	0 (4)	0 (4)
合計	0 (0)	1 (15)	1 (15)

(注) ( )内は、平成25年度中の再任用者数です。

## (9) 身体障害者及び知的障害者の任用状況

法定雇用率	2.30%	平成26年度	3.08%	平成25年度	2.68%
-------	-------	--------	-------	--------	-------

## 2 職員の給与の状況

### (1) 人件費の状況

人件費とは、職員に支給される給料と職員手当のほか、特別職（市長・副市長・議員など）に支給する給料・報酬などや、職員が加入している共済組合に事業主として支払う負担金などの合計です。

(普通会計決算)

区 分	住民基本台帳人口	歳出額(A)	実質収支	人件費(B)	人件费率(B/A)
平成26年度	H27. 3. 31現在 46,260人	16,149,546千円	74,352千円	3,458,996千円	21.4%
平成25年度	H26. 3. 31現在 46,950人	15,689,027千円	89,962千円	3,458,996千円	22.0%

(注) 普通会計とは、国民健康保険事業特別会計、後期高齢者医療事業特別会計、介護保険事業特別会計、市場事業特別会計、公共下水道事業特別会計、病院事業特別会計及び水道事業特別会計を除いたものです。

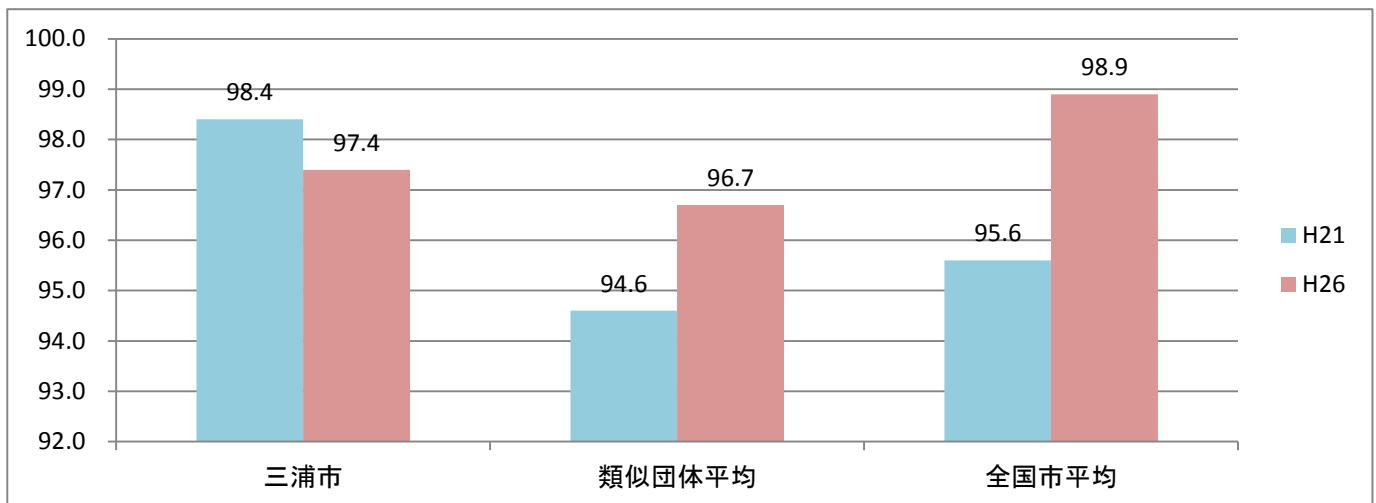
### (2) 職員給与費の状況

(普通会計決算)

区分	職員数 A	給 与 費				一人当たり給与費 B/A	類似団体の平均 一人当たり給与費
		給 料	職員手当	期末・勤勉手当	計 B		
平成26年度	人 381	千円 1,435,599	千円 304,779	千円 539,420	千円 2,279,798	千円 5,984	千円
平成25年度	人 395	千円 1,466,090	千円 304,222	千円 524,017	千円 2,294,329	千円 5,808	千円

(注) 1 職員手当には退職手当を含みません。  
2 職員数は、各年度4月1日現在の人数です。  
3 平成25年度の類似団体の平均一人当たり給与費については、まだ公表されていないため、公表後に追加した上で更新します。

### (3) ラスパイレス指数の状況 (各年4月1日現在)



#### ○近隣団体との比較

	平成21年度	平成26年度
三浦市	98.4	97.4
横須賀市	99.6	97.0
逗子市	101.2	101.4
葉山町	104.4	101.5

(注) 1 ラスパイレス指数とは、国家公務員の給与水準を100とした場合の地方公務員の給与水準を示す指数です。  
2 類似団体平均とは、人口規模、産業構造が類似している団体のラスパイレス指数を単純平均したものです。

(4) 職員の平均年齢、平均給料月額及び平均給与月額の状況 (平成27年4月1日現在)

①一般行政職

区分	平均年齢	平均給料月額	平均給与月額	平均給与月額 (国ベース)
三浦市	41.8 歳	320,430 円	422,481 円	362,267 円
国	43.5 歳	334,283 円	---- 円	408,996 円
神奈川県	歳	円	円	円
類似団体	歳	円	円	円

※神奈川県及び類似団体の状況については、まだ公表されていないため、公表後に追加した上で更新します。  
(以下②から⑦についても同様です。)

②税務職(総務部税務課の職員)

区分	平均年齢	平均給料月額	平均給与月額	平均給与月額 (国ベース)
三浦市	35.8 歳	276,013 円	388,700 円	304,853 円
国	43.6 歳	372,431 円	---- 円	444,828 円
類似団体	歳	円	円	円

③医師職(市立病院の医師)

区分	平均年齢	平均給料月額	平均給与月額	平均給与月額 (国ベース)
三浦市	48.3 歳	554,777 円	1,432,049 円	667,828 円
国	50.8 歳	493,236 円	---- 円	822,932 円
類似団体	歳	円	円	円

④医療技術職(市立病院の薬剤師・検査技師等)

区分	平均年齢	平均給料月額	平均給与月額	平均給与月額 (国ベース)
三浦市	36.0 歳	260,763 円	345,422 円	296,631 円
国	45.4 歳	310,142 円	---- 円	350,948 円

⑤看護保健職(助産師・保健師・看護師及び准看護師)

区分	平均年齢	平均給料月額	平均給与月額	平均給与月額 (国ベース)
三浦市	40.4 歳	280,110 円	368,647 円	320,622 円
国	46.7 歳	316,503 円	---- 円	346,447 円
類似団体	歳	円	円	円

⑥消防職(消防職給料表適用職員)

区分	平均年齢	平均給料月額	平均給与月額	平均給与月額 (国ベース)
三浦市	38.4 歳	301,159 円	355,227 円	336,520 円
類似団体	歳	円	円	円

⑦技能労務職(技能労務職給料表適用職員)

区 分	公 務 員					民 間			参 考 A/B
	平均年齢	職員数	平均給料月額	平均給与月額 (A)	平均給与月額 (国ベース)	対応する民間 の類似職種	平均年齢	平均給与月額 (B)	
三 浦 市	49.8 歳	32 人	298,647 円	349,926 円	329,130 円	---	---	---	---
清掃作業員	49.4 歳	26 人	298,304 円	352,458 円	329,793 円	廃棄物処理業従業員	44.7 歳	288,100 円	1.22
学校給食ボイラー	---	---	---	---	---	---	---	---	---
自動車運転手	---	---	---	---	---	自家用自動車運転者	54.4 歳	239,400 円	---
その他	51.3 歳	8 人	300,425 円	337,140 円	326,217 円	---	---	---	---
国	50.2 歳	2,994 人	289,141 円	---	328,318 円	---	---	---	---
神奈川県						---	---	---	---
類似団体						---	---	---	---

区 分	参 考		
	年収ベース(試算値)の比較		
	公務員 (C)	民 間 (D)	C/D
三 浦 市	---	---	---
清掃作業員	4,950,548 円	3,939,100 円	1.26
学校給食ボイラー	---	---	---
自動車運転手	---	3,190,600 円	---
その他	4,965,900 円	---	---

- ※ 民間データは、賃金構造基本統計調査において公表されているデータを使用しています。(平成23年～25年の3ヶ年平均)
- ※ 技能労務職の職種と民間の職種等の比較にあたり、年齢、業務内容、雇用形態等の点において完全には一致していません。
- ※ 年収ベースの「公務員(C)」及び「民間(D)」のデータは、それぞれ平均給与月額を12倍したものに、公務員においては前年度に支給された期末勤勉手当、民間においては前年に支給された年間賞与の額を加えた試算値です。
- ※ 本市に「学校給食ボイラー」「自動車運転手」として各1名が在職していますが、個人情報保護の観点からその他区分に含めています。
- ※ 三浦市における区分「その他」は、上記職種以外に道路補修や庁舎営繕の業務にあたっている者です。

- (注) 1 「平均給料月額」とは、平成27年4月1日現在における各職種ごとの職員の基本給の平均です。  
 2 「平均給与月額」とは、給料月額と毎月支払われる扶養手当、地域手当、住居手当、時間外勤務手当などの諸手当の額を合計したものであり、地方公務員給与実態調査において明らかにされているものです。  
 また、「平均給与月額(国ベース)」は、国家公務員の平均給与月額として記載している額には時間外勤務手当、特殊勤務手当等の手当が含まれていないことから、比較のため国家公務員と同じ方法で再計算したものです。



(5) 職員の初任給の状況

区 分		三 浦 市	神 奈 川 県	国
		初任給	初任給	初任給
一般行政職	大 学 卒	181,200 円	180,800 円	総合職 181,200 円 一般職 174,200 円
	短 大 卒	163,600 円	160,700 円	--- 円
	高 校 卒	151,800 円	146,500 円	142,100 円
医 師 職	大 学 卒	296,500 円	--- 円	240,100 円
医療技術職	大 学 6 卒	220,800 円	--- 円	202,700 円
	大 学 卒	199,500 円	--- 円	180,300 円
	短 大 卒	176,600 円	--- 円	158,100 円
看護保健職	看 護 師	217,800 円	--- 円	191,300 円
	准看護師	181,700 円	--- 円	155,600 円
	保 健 師	194,700 円	--- 円	--- 円
消 防 職	大 学 卒	201,800 円	--- 円	--- 円
	高 校 卒	163,600 円	--- 円	--- 円
技能労務職 (18歳採用)		142,800 円	141,900 円	139,500 円

(6) 職員の経験年数別・学歴別平均給料月額状況

(平成27年4月1日現在)

区 分		経 験 年 数 10 年	経 験 年 数 20 年	経 験 年 数 25 年	経 験 年 数 30 年
		平均給料月額	平均給料月額	平均給料月額	平均給料月額
一 般 行 政 職	大 学 卒	268,625円	342,157円	388,025円	399,720円
	高 校 卒	( --- )	( --- )	359,400円	359,100円
技 能 労 務 職		( --- )	( --- )	( --- )	305,200円

(注) 1 経験年数とは、卒業後直ちに採用され引き続き勤務している場合は、採用後の年数をいうものです。

2 対象となる職員が少数である場合には、個人情報保護のため記載していません。

(7) 給料表の種類、級数、額等の概要

職員の給料については、職務の内容に応じて区分される「給料表」と、職務の複雑さ、困難さ、責任の度合いにより区分される「級」と、給料表と級に応じて定められている「号給」ごとに決められています。

(平成27年4月1日現在)

給料表の種類	適用人数 (人)	給料月額(百円)						
		1級	2級	3級	4級	5級	6級	
行政職	310	最高号給の額	2,886	3,368	3,477	3,787	4,079	4,426
		最低号給の額	1,286	1,577	1,877	2,583	3,158	3,601
医療職(1)	13	最高号給の額	4,049	4,912	5,631	---	---	---
		最低号給の額	2,649	3,507	3,926	---	---	---
医療職(2)	30	最高号給の額	2,415	2,922	3,313	3,851	4,037	---
		最低号給の額	1,547	1,803	2,155	2,757	3,237	---
医療職(3)	84	最高号給の額	3,083	3,353	3,603	3,736	3,903	4,284
		最低号給の額	1,671	2,006	2,314	2,548	2,815	3,269
消防職	77	最高号給の額	2,754	3,350	3,477	3,787	4,079	4,426
		最低号給の額	1,421	1,742	2,239	2,583	3,158	3,601
技能労務職	35	最高号給の額	2,552	2,912	3,185	3,382	---	---
		最低号給の額	1,284	1,518	1,960	2,298	---	---

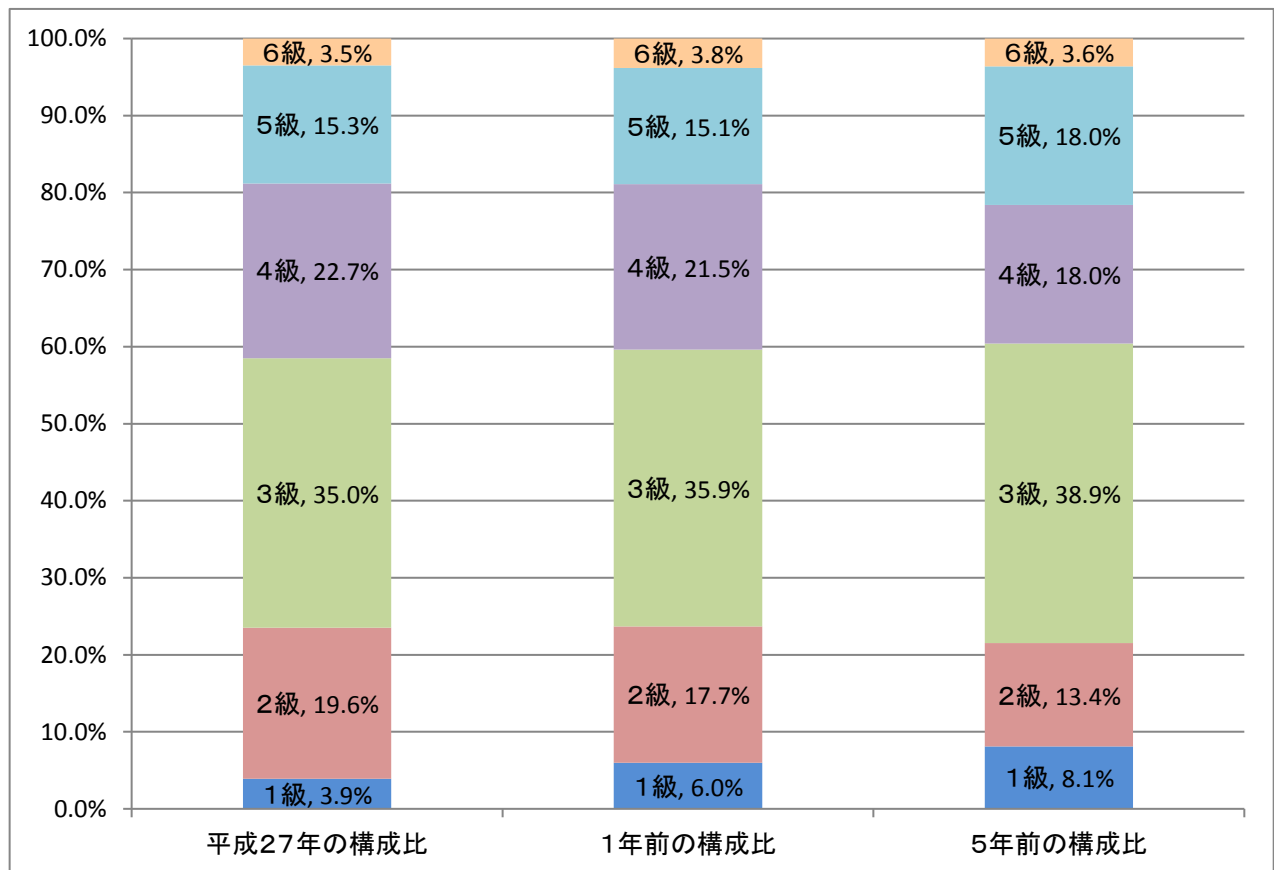
- (注) 1 「医療職(1)」は市立病院に勤務する医師に適用されます。  
 2 「医療職(2)」は市立病院に勤務する薬剤師、その他の医療技術職員に適用されます。  
 3 「医療職(3)」は市立病院に勤務する助産師、看護師及び准看護師に適用されます。

(8) 一般行政職の級別職員数の状況

(平成27年4月1日現在)

区 分		6 級	5 級	4 級	3 級	2 級	1 級	計
標準的な職務内容		部長	課長	グループリーダー 主査	主任	主事	主事補	
職員数		9人	39人	58人	89人	50人	10人	255人
構成比		3.5%	15.3%	22.7%	35.0%	19.6%	3.9%	100.0%
参 考	1年前の構成比	3.8%	15.1%	21.5%	35.9%	17.7%	6.0%	100.0%
	5年前の構成比	3.6% (13.6%)	18.0%	18.0%	38.9% (86.4%)	13.4%	8.1%	100.0% (100.0%)

- (注) 1 給与条例に基づく行政職給料表の級区分による職員数です。標準的な職務内容とは、それぞれの級に該当する代表的な職名です。  
 2 ( )内は、再任用短時間勤務職員であり、職員数には含んでいません。



## (9) 昇給の実施状況

昇給には以下のものがあります。

### ① 査定昇給

昇給前1年間の勤務成績により、昇給号給を決定する制度です。  
勤務成績が良好であった者についての昇給号給数（4号給）を標準としています。

### ② その他の昇給

勤務成績が良好である職員が生命をとして職務を遂行し、そのために危篤となり、又は著しい障害の状態となった場合その他特に必要があると認められる場合に昇給をさせることができる。（26年度該当者 0人）

## (10) 高齢層職員の昇給抑制制度の概要

高齢層職員の昇給抑制制度とは、民間企業等との均衡を図るため、一定年齢以上の職員について、昇給抑制をする制度です。

なお、昇給抑制とは、査定昇給時の昇給号給数を半分にする事です。

職 種	三 浦 市	国	該 当 職 員 数 27年度(三浦市)
医 師	60歳以上	57歳以上	19人
技能労務職	55歳以上		
そ の 他		55歳以上	

## (11) 職員手当の状況

### ① 期末手当・勤勉手当

三 浦 市	神 奈 川 県	国
1人当たり平均支給額(26年度) 1,416 千円	1人当たり平均支給額(26年度) 千円	-----
(26年度支給割合) 期末手当 2.60 月分 勤勉手当 1.50 月分 (1.45) 月分 (0.70) 月分	(26年度支給割合) 期末手当 2.60 月分 勤勉手当 1.50 月分 (1.45) 月分 (0.70) 月分	(26年度支給割合) 期末手当 2.60 月分 勤勉手当 1.50 月分 (1.45) 月分 (0.70) 月分
(加算措置の状況) 職制上の段階、職務の級等による加算措置 ・役職加算 2～9% ・管理職加算 なし	(加算措置の状況) 職制上の段階、職務の級等による加算措置 ・職務段階別加算 5～20% ・管理職加算 10～20%	(加算措置の状況) 職制上の段階、職務の級等による加算措置 ・役職加算 5～20% ・管理職加算 10～25%

(注) 1 ( )内は、再任用職員に係る支給割合です。

2 神奈川県は1人当たり平均支給額は、まだ公表されていないため、公表後に追加した上で更新します。

②退職手当（平成27年4月1日現在）

三 浦 市			国		
区 分	自己都合	定年・勸奨	区 分	自己都合	定年・勸奨
勤続20年	20.4450 月分	25.5563 月分	勤続20年	20.4450 月分	25.5563 月分
勤続25年	29.1450 月分	34.5825 月分	勤続25年	29.1450 月分	34.5825 月分
勤続35年	41.3250 月分	49.5900 月分	勤続35年	41.3250 月分	49.5900 月分
最高限度額	49.5900 月分	49.5900 月分	最高限度額	49.5900 月分	49.5900 月分
1人当たり平均支給額	3,030 千円	19,444 千円	1人当たり平均支給額	-----	
その他の加算措置 ・定年前早期退職特例措置（2%～20%加算）			その他の加算措置 ・定年前早期退職特例措置（2%～45%加算）		

（注）退職手当の1人当たり平均支給額は、平成26年度に退職した全職種に係る職員に支給された平均額です。

③地域手当（平成27年4月1日現在）

支給実績(26年度決算)				98,736 千円
支給職員1人当たり平均支給年額(26年度決算)				179,520 円
支給対象地域	支給率	支給対象職員数	国の制度（支給率等）	
全地域	医師	15 %	13 人	15 %
	看護職	10	84	3 % 下記官署以外
				10 % 総務省 関東総合通信局 電波監理部（初声町高円坊1691）
	その他	3	453	3 % 下記官署以外
10 % 総務省 関東総合通信局 電波監理部（初声町高円坊1691）				

④特殊勤務手当（平成27年4月1日現在）

支給実績(26年度決算)		76,927 千円
支給職員1人当たり平均支給年額(26年度決算)		915,796 円
" (市立病院を除く)		0 円
職員全体に占める手当支給職員の割合(26年度)		14.8 %
手当の種類(手当数)		9
手当の名称	主な支給対象職員	主な支給対象業務
医務手当	市立病院 医師	医師の業務
医師診療手当	市立病院 医師	医師の診療業務
分娩介助手当	市立病院 助産師	分娩介助業務
夜間看護手当	市立病院 看護師	深夜看護業務
死体処理手当	市立病院 看護師	死体処理作業
放射線取扱手当	市立病院 放射線技師	透視撮影及び治療
緊急業務等手当	市立病院 医療職職員	緊急呼出による業務
貢献手当	市立病院 医療技術職職員及び看護師	病院事業運営に対し顕著な貢献があった場合
		左記職員に対する支給単価
		月額 70,000円以内
		総額において、入院管理料を除く入院基本料金、薬価、医療材料費及び経費を除く診療収入の100分の20に相当する額以内
		1件 450円
		1回 6,100円以内
		1件 200円
		日額 100円
		1回 2,000円以内 緊急業務従事については、1日につき2回分を支給限度とする。
		月額支給(年間総額500万円を超えない額とする)

⑤時間外勤務手当

支給実績(26年度決算)	152,855 千円
支給職員1人当たり平均支給年額(26年度決算)	313,228 円
〃 (市立病院を除く)	305,989 円
支給実績(25年度決算)	160,144 千円
支給職員1人当たり平均支給年額(25年度決算)	314,624 円
〃 (市立病院を除く)	291,176 円

⑥その他の手当 (平成27年4月1日現在)

手当名	支給対象等	手当支給額 (月額)		支給職員1人当たりの平均支給月額 (H27.4月実績)	支給実績 (26年度決算)	支給職員1人当たりの平均支給年額 (26年度決算)
		三浦市	国			
扶養手当	配偶者	13,000 円	13,000 円	19,666 円	64,966 千円	230,376 円
	扶養親族 配偶者の無い職員にかかる扶養親族1人目 配偶者以外の扶養親族 満16歳から満22歳の特定期間の加算	11,000 円	11,000 円			
		6,500 円	6,500 円			
		5,000 円	5,000 円			
住居手当	支給限度額	27,000 円	27,000 円	26,918 円	34,208 千円	325,789 円
通勤手当		運賃相当額 (2km以上)	運賃相当額 (2km以上)	10,320 円	60,497 千円	127,094 円
管理職手当	管理職職員	給料表・職務の級・ポスト別の定額制	給料表・職務の級・ポスト別の定額制	68,259 円	65,313 千円	826,745 円
宿日直手当	市立病院医師	20,000 円	20,000 円	65,333 円	11,730 千円	782,000 円

(12) 特別職の報酬等の状況 (平成27年4月1日現在)

区分		給料 月 額 等		
給料	市長	890,000 円	(参考)類似団体における最高/最低額	
	副市長	739,000 円	円/	円
報酬	議長	545,000 円	円/	円
	副議長	474,000 円	円/	円
	議員	442,000 円	円/	円
期末手当	市長	(27年度支給割合) (加算措置)		
	副市長	4.05 月分	役職加算	9%
	議長	(26年度支給割合) (加算措置)		
	副議長 議員	3.90 月分	役職加算	15%
退職手当	市長	(算定方式)	(1期の手当額)	(支給時期)
	副市長	給料月額 × 在職月数 × 100分の40	17,088,000 円	任期毎
		給料月額 × 在職月数 × 100分の30	10,641,600 円	任期毎

(注) 1 退職手当の「1期当たりの手当額」は、4月1日現在の給料月額及び支給率に基づき、

1期(4年=48月)勤めた場合における退職手当の見込み額です。

2 類似団体の状況については、まだ公表されていないため、公表後に追加した上で更新します。

### (15) 旅費の概要

公務のため出張する際に要する費用を、旅費として支給しています。  
支給内容は下記のとおりです。

(平成27年4月1日現在)

鉄道賃・船賃・ 航空賃・車賃	運賃等を支給
日 当	職務の級別に、800円～900円を支給 ただし、神奈川県内及び東京都特別区内に旅行した場合は支給しない。
宿 泊 料	宿泊が必要な出張の場合、11,000円を支給
食 卓 料	船賃の外に別に食費を要する場合に限り1,100～1,300円を支給
旅行雑費	外国へのお出張に伴い、旅行者の予防注射料、旅券の交付手数料及び査証手数料、外貨交換手数料並びに入出国税の実費額を支給する。

### 3 勤務時間その他の勤務条件

#### (1) 職員の勤務時間及び休憩時間 (平成27年4月1日現在)

職員の勤務時間は、8時30分から17時15分までのうち、1日7時間45分 週38時間45分です。また、12時00分から13時00分までの1時間は休憩時間です。

#### (2) 職員の年次有給休暇の概要と取得状況

三浦市職員の勤務時間、休暇等に関する条例に基づき、1年に20日の有給休暇が付与されます。

平均取得日数				
平成26年	平成25年	平成24年	平成23年	平成22年
7.0日	8.2日	8.5日	7.8日	7.3日

#### (3) 介護休暇の概要と取得状況

職員が、介護の必要な配偶者等の介護を行うための休暇で、連続する6月の範囲内で必要と認められる場合に取得でき、取得単位は1時間からとなっています。

介護休暇取得者数				
平成26年	平成25年	平成24年	平成23年	平成22年
1人	1人	1人	0人	1人

#### (4) 職員の育児休業等の概要と取得状況

育児休業等に関する制度には、3歳に満たない子を養育するため休業することができる育児休業制度と、小学校就学の始期に達するまでの子を養育するため、2時間を超えない範囲内で勤務時間の一部について勤務しないことができる部分休業制度、1週間当たりの勤務時間を短縮する育児短時間制度があります。

休業区分	取得者数				
	平成26年度	平成25年度	平成24年度	平成23年度	平成22年度
育児休業	6人(6人)	8人(8人)	7人(7人)	3人(3人)	6人(6人)
部分休業	2人(2人)	3人(3人)	0人(0人)	0人(0人)	1人(0人)
育児短時間	1人(1人)	1人(1人)	0人(0人)	1人(1人)	0人(0人)

(注) ( )内は、女性職員の取得人数であり、内数です。

#### 4 職員の分限処分及び懲戒処分の状況

職員は、その身分を保障されていますが、一定の事由により分限処分や懲戒処分がなされ、職を失ったり、降任されたり、給料を減額されることがあります。

分限処分とは、公務能率の維持のために行う処分であり、懲戒処分とは、公務への信用を失墜させるなど公務員としてふさわしくない行為があった場合に秩序維持のために行う処分です。

職員の分限処分及び懲戒処分の状況（平成26年度）

① 分限処分者 合計 3人 (単位:人)

処分事由	免職	降任	休職	降給	合計
勤務実績の不良	0 (0)	0 (0)	0 (0)	0 (0)	0 (0)
心身故障（私傷病）	0 (0)	0 (0)	3 (5)	0 (0)	3 (5)
職務適格性欠如	0 (0)	0 (0)	0 (0)	0 (0)	0 (0)
職制・定数の改廃、 予算減少による過員	0 (0)	0 (0)	0 (0)	0 (0)	0 (0)
刑事事件に関し 起訴された場合	0 (0)	0 (0)	0 (0)	0 (0)	0 (0)
合計	0 (0)	0 (0)	3 (5)	0 (0)	3 (5)

② 懲戒処分者 合計 0人

処分事由	免職	停職	減給	戒告	合計
給与等不正領得	0 (0)	0 (0)	0 (0)	0 (0)	0 (0)
採用時虚偽行為	0 (0)	0 (0)	0 (0)	0 (0)	0 (0)
職務命令違反	0 (0)	0 (0)	0 (0)	0 (0)	0 (0)
信用失墜行為	0 (0)	0 (0)	0 (1)	0 (2)	0 (3)
守秘義務違反	0 (0)	0 (0)	0 (0)	0 (0)	0 (0)
職務専念義務違反	0 (0)	0 (0)	0 (0)	0 (0)	0 (0)
政治的行為違反	0 (0)	0 (0)	0 (0)	0 (0)	0 (0)
争議行為	0 (0)	0 (0)	0 (0)	0 (0)	0 (0)
営利企業等従事制限 違反	0 (0)	0 (0)	0 (0)	0 (0)	0 (0)
欠勤・遅刻・早退・ 勤務態度不良等	0 (0)	0 (0)	0 (0)	0 (0)	0 (0)
公職選挙法違反	0 (0)	0 (0)	0 (0)	0 (0)	0 (0)
傷害・暴行等刑法違反	0 (0)	0 (0)	0 (0)	0 (0)	0 (0)
金銭・異性関係非行	0 (0)	0 (0)	0 (0)	0 (0)	0 (0)
収 賄	0 (0)	0 (0)	0 (0)	0 (0)	0 (0)
横 領	0 (0)	0 (0)	0 (0)	0 (0)	0 (0)
道路交通法違反	0 (0)	0 (0)	0 (0)	0 (0)	0 (0)
管理監督者責任	0 (0)	0 (0)	0 (0)	0 (0)	0 (0)
合計	0 (0)	0 (0)	0 (1)	0 (2)	0 (3)

(注) ( )内は、平成25年度の状況です。



## 5 職員の服務の状況

### (1) 服務に関する基本原則の概要

基本原則	概要
職務専念義務	職員は全体の奉仕者として、勤務時間中全力で職務遂行しなければなりません。
信用失墜行為の禁止	職員は職の信用を傷つけたり、職の全体の不名誉となる行為をしてはなりません。
営利企業等の従事制限	営利企業等に従事することが制限され、許可を受けなければ従事することができません。
争議行為等の禁止	職員は争議行為等を禁止されています。
守秘義務	職員は職務上知り得た秘密を他に漏らしてはならず、退職した後も同様です。
政治的行為の制限	職員は政党その他の政治的団体の結成等に関与する等の政治的行為が禁止されています。

### (2) 職務専念義務免除制度の概要と免除の状況

職務専念義務は、一定の事由がある場合に限り免除されます。

三浦市では、三浦市職員の職務に専念する義務の特例に関する条例により、「職員は次の各号の一に該当する場合においては、あらかじめ任命権者又はその委任を受けた者の承認を得て、その職務に専念する義務を免除されることができる。」としています。

- (1) 研修を受ける場合
- (2) 厚生に関する計画の実施に参加する場合
- (3) 前2号に規定する場合を除く外市長が定める場合

また、上記「(3)」の内容について、三浦市職員の職務に専念する義務の特例に関する条例第2条第3号の市長が定める場合に関する要領において下記のように定めています。

- (1) 職員が、市行政と密接な関係を有し、市が指導育成等を行うことを必要とする団体の事務又は事業に従事する場合
- (2) 職員が、その職務に関連のある国若しくは他の地方公共団体の附属機関又はこれに類する機関の委員、幹事、書記等の非常勤の職を兼ね、その職に関する事務に従事する場合
- (3) 職員が、地方公務員法（昭和25年法律第261号）第46条の規定により勤務条件に関する措置を要求し、若しくは同法第49条の2第1項の規定により不利益処分について不服申立てをする場合又はこれらの審査に当事者として出席する場合
- (4) 職員が、地方公務員災害補償法（昭和42年法律第121号）第51条第1項及び第2項の規定により、公務災害補償の決定に対して審査請求若しくは再審査請求をする場合又はこれらの審査に当事者として出席する場合
- (5) 職員が、地方公務員法第55条第11項の規定により当局に不満を表明し、又は意見を申し出る場合
- (6) 職員が、その職務に関連のある講演会その他の会合に出席する場合
- (7) 職員が、その職務の遂行上必要な資格試験を受験する場合
- (8) その他特別の事由のある場合

承認された代表的な承認内容は次のとおりです。

- 三浦市区長会事務従事
- 三浦市社会福祉協議会事務従事
- 各種統計調査指導員事務従事

### (3) 営利企業等従事許可制度の概要と許可の状況

職員は、許可を受ければ営利企業等に従事することができます。

ただし、その従事によって市職員としての職務遂行に支障のないこと、対象職員の職との間に特別の利害関係又はその虞がないことが前提となります。

許可された代表的な承認内容は次のとおりです。

- 消防団員
- 各種選挙における投票管理者
- 各種統計調査指導員

### (4) 在籍専従休職制度の概要と許可の状況

職員は、許可を受ければ職員団体（組合）の業務にもっぱら従事することができます。

（これにより従事する場合は無給休職扱いとなります。）

現在、三浦市においては本制度による専従休職者はいません。

## 6 職員の研修及び勤務成績の評定の状況

### (1) 研修の基本的方針

市では、平成19年3月に「三浦市人財育成・活用基本プラン」を策定しました。これは、地方公務員法第39条第3項に基づく研修に係る基本的な方針に当たるものです。

職員研修は、このプランに沿って次に掲げる職員を育成することを目標として毎年度職員研修事業計画を定めて実施しています。

- ア 公務員としての高い倫理観を持ち、市民から信頼される職員
- イ 常に問題意識を持ち、社会変化に対応できる柔軟な思考能力を備えた創造力豊かな職員
- ウ 豊かな教養と広い視野を持ち、行政課題に的確に対応できる先見性と実行力を身に付けた職員
- エ 強い責任感と組織の一員としての協調性を持つ職員

### (2) 研修の体系区分別実施状況(平成26年度実績)

#### ① 庁内研修

##### ○ ステップ研修

(単位 人)

研修講座名	人数
新採用職員研修[前期]	15
新採用職員研修[本会議傍聴研修]	6
新採用職員研修[後期]	6
主事昇任研修	14
主任昇任研修	10
ステップ研修合計	51

##### ○ テーマ別研修

研修講座名	人数
新採用職員指導担当者研修	6
債権管理研修	9
情報セキュリティ研修	345
災害対応研修	28
議会対応研修	2
議会委員会答弁スキルアップ研修	9
「マイナンバー」社会保障・税番号研修	46
人事考課研修	158
市議会議員と若手職員との懇談会	8
文書事務基本講座	14
行政視察報告研修	33
スカベンジ研修	6
第2回債権管理研修	2
地方自治法概論	23
三浦市役所の仕事と文書法制実務(法令用語編)	13
安全運転研修	22
共済制度研修	13
安全衛生研修(三浦市ゲートキーパー養成講座)	6
普通救命講習会	17
第2回災害対応研修	17
第3回債権管理研修	8
幹部職員研修(業務継続計画)	36
男女共同参画推進研修	5
安全衛生研修(第2回三浦市ゲートキーパー養成講座)	14
認知症サポーター養成講座	23
政策形成能力養成研修	11
安全衛生研修(メンタルヘルス市民講座)	24
三浦市役所の仕事と行政法の基礎研修	196
三浦市役所の仕事と改正行政手続法・行政手続条例研修	
テーマ別研修合計	1,094

##### ○ その他の研修

研修講座名	人数
姉妹都市職員交流研修(会場:須坂市)	5
新採用職員研修(職場を飛び出せ!地域密着研修)	6
その他の研修合計	11

## ② 派遣研修

○ 公益財団法人神奈川県市町村振興協会市町村研修センター主催研修講座への派遣研修

研修講座名	人数
コミュニケーションスキルアップ研修講座	5
プレゼンテーション研修講座	7
企画力開発研修講座	1
タイムマネジメント研修講座	1
目標によるマネジメント研修講座	2
コーチング研修講座	1
住民との協働研修講座	6
住民対応（一般職員）研修講座	3
住民対応（リーダー・監督者級）研修講座	1
職場研修（OJT）研修講座	1
災害に関する危機管理（基礎）研修講座	2
災害に関する危機管理（応用）研修講座	2
メンタルヘルス（リーダー職員級）研修講座	2
メンタルヘルス（管理・監督者級）研修講座	1
庁内講師養成研修講座	1
接遇研修指導者養成講座	1
法制執務（基礎）研修講座	2
法制執務（応用）研修講座	1
法学概論研修講座	13
行政争訴法研修講座	1
財務実務研修講座	2
税務職員（徴収基礎）研修講座	1
税務職員（徴収実務）研修講座	1
税務職員（固定資産税）研修講座	2
税務職員（市町村民税）研修講座	3
用地担当職員研修講座	4
統計概論研修講座	3
簿記研修講座	2
公会計制度研修講座	2
広報企画研修講座	1
研修担当職員研修講座	1
情報セキュリティ研修講座	3
情報研修（前期）アクセス（基礎）	1
情報研修（後期）研修講座	3
「政策形成実践研究」発表会	1
地域別（逗子市・葉山町・三浦市）研修講座（リーダーシップ研修）	6
（財）神奈川県市町村振興協会市町村研修センター主催研修合計	90

○ その他専門的研修機関等主催研修講座への派遣研修

課題テーマ別研究（国内）	1
法令実務B（応用）	1
市町村積算システム操作研修1	3
市町村積算システム操作研修2	1
土木工事積算演習（道路工事編）	3
道路ストック総点検技術講習会	2
アスファルト舗装品質管理実習	2
甲種防火管理資格講習	2
酸素欠乏・硫化水素危険作業主任者技能講習	1
特別管理産業廃棄物管理責任者講習会	1
橋梁点検講習会	1
入札談合等関与行為防止法（官製談合防止法）研修会	3
人事管理研修会	2
保健衛生講習会	1
働く人のメンタルヘルス研修会	3
産業医研修会	1
神奈川県被災宅地危険度判定ブラッシュアップ講習会	1
委託化等可能範囲調査に係る実施方法等の習得のための東洋大学大学院への派遣	1
三浦市4市1町合同研修	3
スキルアップ研修（景観行政）	1
建設工事における安全対策技術講習会	1
その他専門的研修機関等主催研修講座への派遣研修合計	35

③ 自己啓発研修

内 容	人数
eラーニング（ワード・エクセル・アクセス）	14
自己啓発研修合計	14

④ 職場研修支援

内 容	人数
新採用職員指導員制度	6
新採用職員研修日誌制度	6
職場研修支援合計	12

(3) 職員の勤務成績の評定制度の概要

三浦市では、人財の育成・活用のためには、職員の「いまの状態」を知ることが不可欠であり、そのために個々の職員に対する「評価」を行う制度として、平成16年度から人事考課制度を試行しています。

平成18年10月からは、試行対象を行政職全員に拡大し、目標による管理手法を踏まえた業績考課も試行しました。（本市の人事考課制度は、「能力考課」「態度考課」と「業績考課」で構成しています。）

平成19年度からは、行政職職員のうち管理職（部長級及び課長級）である職員について本格実施とし、勤勉手当の成績率に反映しています。

平成26年度からは、上司と部下双方のコミュニケーションを高め合い、これまでの上司から部下への一方向からの評価だけでなく、双方による多面的な評価を実施し、マネジメント能力を向上させることを目的とした「マネジメントサポート制度」を導入しています。

## 7 職員の福祉の状況

### (1) 共済組合の概要

三浦市の常勤職員は、神奈川県市町村職員共済組合に加入します。

神奈川県市町村職員共済組合は大きく分けて、短期給付事業、長期給付事業、福祉事業の3つの事業を行なっています。

これら事業に必要な費用は、「組合員の掛金」と「地方公共団体の負担金」によって賄われています。

#### ① 短期給付事業

組合員とその家族の病気・ケガ・出産・死亡・休業・災害に対して、必要な給付を行います。

法定給付	保健給付	病気、負傷などの場合に支払われる給付
	休業給付	育児休業などの場合に支払われる給付
	災害給付	災害などの場合に支払われる給付
法定外給付	附加給付	法定給付以外の給付

#### ② 長期給付事業

組合員の退職・障害・死亡に対して年金・一時金の給付を行います。

公務員の公的年金には、基礎年金（国民年金に相当）と共済年金（民間企業の厚生年金、企業年金に相当）があります。

##### ○ 共済年金

退職共済年金	職員（共済組合員）期間等25年以上の者が退職した場合で、65歳に達したとき等に支給（支給開始年齢の特例あり）
障害共済年金	法定の障害等級に該当する状態にある場合に障害の程度に応じて支給
障害一時金	軽度の障害の状態での退職したときに支給
遺族共済年金	組合員が死亡したときに支給

(注) 要件等は省略しています。

##### ○ 基礎年金

老齢基礎年金	職員（共済組合員）期間等25年以上の者が退職した場合で、65歳に達したとき等に支給（支給開始年齢の特例あり）
障害基礎年金	法定の障害等級に該当する状態にある場合に障害の程度に応じて支給
遺族基礎年金	組合員が死亡し、18歳未満の子を有している場合に支給

(注) 要件等は省略しています。

### ③ 福祉事業

福祉事業としては、職員（組合員）の健康保持・疾病予防事業などの保健・保養及び教養に資する事業、保養所の経営などの宿泊事業、住宅貸付などの貸付事業、貯金事業、物資の斡旋事業など職員の福祉のための事業を行っています。

保健事業	人間ドック等の補助、電話健康相談、宿泊施設、保養所利用助成、厚生施設（遊園地・プール等）利用助成など
宿泊事業	保養所「湯河原温泉ちとせ」の利用
貯金事業	給与天引きにより積立（年率1.7% 平成27年4月1日現在）
貸付事業	普通貸付、特別貸付（医療・入学・修学・結婚・葬祭）、住宅貸付、災害貸付、在宅介護対応住宅貸付、高額医療貸付、出産貸付
物資事業	自動車・オートバイの代金の立替え払い後、割賦により職員から返済を受けるなど
財形住宅貸付事業	住宅の新築・購入・増改築等に必要な資金の貸付

### （2）公務災害補償の概要と実施状況

公務中に発生した災害（負傷・疾病・障害・死亡）については、地方公務員災害補償基金から一定の補償がなされます。

公務災害の種類	件数区分	平成26年度		平成25年度		平成24年度	
		傷病	死亡	傷病	死亡	傷病	死亡
通勤災害	新規認定件数	0件	0件	4件	0件	2件	0件
	補償件数	0件	0件	0件	0件	2件	0件
公務上の災害	新規認定件数	7件	0件	6件	0件	7件	0件
	補償件数	0件	0件	2件	0件	7件	0件

### （3）職員の健康診断等の概要

労働安全衛生法の規定により、年1回の職員健康診断を実施し、職員の健康管理に配慮しています。

### （4）メンタルヘルスへの対応状況

職員を対象として、メンタルヘルス関連の研修会を行っています。また、庁内LAN等を利用し、メンタルヘルス関連の情報提供を行っています。

### （5）セクシャルハラスメントへの対応状況

職員用にセクシャルハラスメント相談窓口を設け相談を受け付けています。

## (6) その他職員福利厚生のための独自の制度の概要

地方公共団体は、法律に基づき、職員の保健、元気回復等の厚生制度を企画し実施することとされています。このいわゆる福利厚生事業には三浦市職員厚生会への委託を通じて行うものと、三浦市が直接実施するものがあります。

三浦市職員厚生会は、職員の厚生の充実を図り福祉を増進することを目的として設置された組織で、三浦市職員（26年度会員数575人）で構成され、三浦市からの委託料と会員からの会費により運営されています。

主な事業のうち、三浦市が委託する事業として文化活動事業・体育活動事業・厚生活動事業があり、会費により運営する厚生会独自の事業として互助給付事業・貸付事業があります。

### ① 三浦市職員厚生会決算の状況

(単位:千円)

	平成25年度決算	平成26年度決算	平成27年度予算
一般会計	8,138	6,993	8,285
特別会計	15,330	15,220	23,805
委託料	1,172	575	562

### ② 厚生会を通じて実施した事業

平成26年度に三浦市職員厚生会を通じて実施した事業は次のとおりです。

(厚生会が職員からの会費のみで実施した事業は除きます。)

事業概要・給付単価(円)	補助額(円)
人間ドック等助成金	2,272,000 (2,272,000)
文化活動事業(バスハイク等)	304,050 (1,006,250)
体育活動事業(ボウリング大会等)	87,678 (323,678)

(注) ( )内は職員の会費も含めた事業額です。

## 8 公平委員会の業務の状況

### (1) 苦情処理制度の概要

職員は、任用・給与・勤務時間その他の勤務条件、服務等人事管理の全般に関する苦情の申出及び相談を公平委員会等にすることができます。

### (2) 勤務条件に関する措置要求制度の概要と状況

職員は、給与等勤務条件に関して当局が適当な措置を講じるよう公平委員会に要求することができます。

平成26年度 当初係属件数	新規申立 件数	処 理 件 数					平成26年度末 係属件数
		申立容認	棄 却	却 下	取下げ	計	
0	0	0	0	0	0	0	0

### (3) 不利益処分に関する不服申立制度の概要と状況

職員は、懲戒その他の意に反する不利益な処分に関して、公平委員会に不服の申し立てをすることができます。

平成26年度 当初係属件数	新規申立 件数	処 理 件 数					平成26年度末 係属件数
		処分取消	処分容認	却 下	取下げ	計	
0	0	0	0	0	0	0	0